

OPROMAR




ORGANIZACION DE PRODUCTORES
DE PESCA FRESCA DEL
PUERTO Y RIA DE MARIN (O.P.P. - 08)

CIERRE CUOTAS
2012

ASUNTO:

Fecha _____





ASOCIACIÓN DE ARMADORES
DE BUQUES DE PESCA
MARÍN

PUERTO PESQUERO
Puesto n.º 30 - Lonja
Apartado, 3
Teléf. 986 882 169 - 986 882 141
Fax 986 880 750
36900 MARÍN (Pontevedra)
armadoresmarín@telefonica.net

Secretaría General de Pesca
Dirección General de Recursos Pesqueros y Acuicultura
Subdirección General de Caladero Nacional, Aguas Comunitarias y Acuicultura
C/ Velázquez 144
28.006 - MADRID
Att.: Ignacio Fontaneda


91 347 6046

ASUNTO: Actualización de cuotas de los buques de arrastre del Caladero Nacional con la devolución del 2% retenido.

Marín, 27 de Diciembre de 2.012.

Habiendo recibido el día de ayer 26/12/2012, los datos con las cuotas actualizadas para cada especie, al haber procedido esa Subdirección General a la devolución de la retención del 2% realizada a principios de año, entendemos que existe algún error en dichos cálculos que pasamos a detallarle:

- 1) Para todas las especies y mediante la Resolución de 28/12/2011 se ha publicado el 04/01/2012 el reparto de posibilidades de pesca y su distribución entre los buques de arrastre del Caladero Nacional, habiéndose realizado una primera retención del 2% en todas las especies (para compensar las sobrepescas durante el año 2012) y otra segunda reserva del 25% de todos los stocks, con excepción hecha a la caballa del que solo se reservará el 2% antes citado, y al jurel de la zona VIIIc, del que se reservará el 40%. Este segundo remanente se distribuiría una vez se constaten los datos de consumo del año 2011.
- 2) Durante el año 2012, y a medida que se fueron realizando las liquidaciones de las capturas del año 2011, por parte de esa Subdirección se han ido devolviendo las segundas retenciones una vez actualizados los consumos de del año 2011, quedando siempre pendiente de aplicar la primera retención del 2%.
- 3) Es decir que las cantidades pendientes de distribuir entre los buques de arrastre del caladero nacional, sería la primera retención del 2%, además de la posible ganancia o pérdida de kilos de las especies para las cuales se ha realizado Swap.





ASOCIACIÓN DE ARMADORES
DE BUQUES DE PESCA
MARÍN

PUERTO PESQUERO
Puesto n.º 30 - Lonja
Apartado, 3
Teléf. 986 882 169 - 986 882 141
Fax 986 880 750
36900 MARÍN (Pontevedra)
armadoresmarin@telefonica.net

En el cuadro anexo se puede comprobar las diferencias entre la liquidación de las cuotas elaboradas por esa subdirección y las obtenidas por esta Asociación, a los efectos de revisión y subsanación si procede.

Además queremos indicarle que el incremento o descenso de las cuotas finales computados en la columna de "cuota adaptada" de la tabla aportada por esa Subdirección, no se encuentran reflejados los incrementos obtenidos en los dos stocks de cigala

Marín, 27 de Diciembre de 2.012.


Fdo: Francisco Teijeira Gonzalez





Liquidacion final de cuota y devolucion de retencion 2%

	Asignacion Actual por buque	Cuota final a distribuir	Porcentaje del arrastre	Total Cuota arrastre	Asignacion individual final buque	Adaptacion de cuota individual	Liquidacion SEGEPESCA	Devolucion Retencion	Regularizar Swap	Adaptacion de cuota
RAPE	10.817,83	2.036.920,00	45,4	924.761,68	8.807,25	-2.010,58	-2.248,38	24.970,00	-236.080,00	-2.010,58
MERLUZA	39.072,18	8.312.000,00	50,31	4.181.767,20	39.826,35	754,17	253,67	79.187,94		754,17
JUREL VIIIc	45.541,42	11.297.080,00	46,26	5.226.029,21	49.771,71	4.230,29	950,31	207.328,06	236.851,20	4.230,29
JUREL IX	25.309,18	9.275.770,00	37,28	3.458.007,06	32.933,40	7.624,22	7.585,34	59.416,86	741.126,40	7.624,22
GALLO	7.689,23	1.023.870,00	80,62	825.443,99	7.861,37	172,14	157,22	18.075,00		172,14
CIGALA VIIIc	767,07	87.000,00	94,29	82.032,30	781,26	14,19	15,62	1.490,29		14,19
CIGALA IX	138,76	87.800,00	21,93	19.254,54	183,38	44,62	3,67	298,54	4.386,00	44,62
BACALADILLA	98.677,98	11.678.960,00	90,6	10.581.137,76	100.772,74	2.094,76	2.015,45	219.949,62		2.094,76





ASOCIACIÓN DE ARMADORES
DE BUQUES DE PESCA
MARÍN

PUERTO PESQUERO
Puesto n.º 30 - Lonja
Apartado, 3
Teléf. 986 882 169 - 986 882 141
Fax 986 880 750
36900 MARÍN (Pontevedra)
armadoresmarín@telefonica.net

PARA	ATT. Borja Velasco Ignacio Fontaneda	
COMPAÑIA	SUBDIRECCION GENERAL CALADERO NACIONAL, AGUAS COMUNITARIAS Y ACUICULTURA	
FAX	91 347 60 46	
DE	Francisco Teijeira Gonzalez	
	TELEFONO 986 88 21 69 986 88 21 41	FAX 986 88 31 78
	EL TOTAL DE HOJAS INCLUIDA LA PORTADA	3 + 1



 *** REPORTE TX FAX ***

TRANSMISIÓN OK

Nº TRABAJO 2631
 DIRECCIÓN DESTINO 913476046
 SUBDIRECCIÓN
 ID DESTINO
 HORA COM. 27/12 15:30
 TIEMPO TX/RX 00' 36
 PGS. 4
 RESULTADO OK



ASOCIACIÓN DE ARMADORES
 DE BUQUES DE PESCA
 MARÍN

PUERTO PESQUERO
 Puesto n.º 30 - Lonja
 Apartado, 3
 Teléf. 986 882 169 - 986 882 141
 Fax 986 880 750
 36900 MARÍN (Pontevedra)
 armadoresmarin@telefonica.net

PARA	ATT. Borja Velasco Ignacio Fontaneda	
COMPAÑIA	SUBDIRECCION GENERAL CALADERO NACIONAL, AGUAS COMUNITARIAS Y ACUICULTURA	
FAX	91 347 60 46	
DE	Francisco Teijeira Gonzalez	
	TELEFONO 986 88 21 69 986 88 21 41	FAX 986 88 31 78
EL TOTAL DE HOJAS INCLUIDA LA PORTADA		3 + 1



Asunto: Devolución cuotas arastre CNW 2012

De: Fco Teijeira <FCOTEIJEIRA@OPROMAR.E.TELEFONICA.NET>

Fecha: 15/01/2013 22:56

Para: "Fontaneda Lopez, Ignacio" <ifontane@magrama.es>

Buenos dias Ignacio:

Gracias por contestar, creo que el error en la merluza se debe al aplicar las retenciones del 2% y 25%, estas cantidades solo se descuentan en el primer reparto que se realiza, sobre el Tac de 7.870.000. Tambien en la nota que envias tienes un error simple al dividir 86.635 entre los 105 buques el resultado no es 253,67

Por si puede ser de tu ayuda te envio una pequeña nota de los diferentes distribuciones y asignaciones que se realizaron para la merluza.

Cuota España	% Arrtasre	Cuota Asignada	Retenciones		Cuota Distribuir Global	Individual	
			Ret. 2%	Ret. 25%			
7.870.000,00	50,31	3.959.397,00	79.187,94	970.052,27	2.910.156,80	105,00	27.715,78
				Devolucion retencion 25%	970.052,26	105,00	9.238,59
442.000,00	50,31	222.370,20			222.370,20	105,00	2.117,81
		4.181.767,20		Devolucion retencion 2%	79.187,94	105,00	754,17
8.312.000,00	50,31	4.181.767,20			4.181.767,20		39.826,35

La única cantidad que esta pendiente de distribuir, es la primera retencion del 2%

Para realizar mis calculos he utilizado los datos que continuen las diferentes comunicaciones de seguimiento de cuotas que se realizan por esa Secretaria, en la cual se indican las cuotas asignadas a cada modalidad y que han sido obtenidas por España.

Aplicando a las cuotas finales obtenidas por España para cada Stock el porcentaje de asignación correspondiente se tienen (como sabes) los kilos ,que, en este caso el arrastre debera de tener asignados. Luego me podrias aclarar si las cuotas finales obtenidas por España , que te indico y las cuotas hasta ahora distribuidas son correctas y en caso contrario corregirmelas ?

	Cuota final a España	Asignacion Actual por buque
RAPE	2.036.920,00	10.817,83
MERLUZA	8.312.000,00	39.072,18
JUREL VIIIc	11.297.080,00	45.541,42
JUREL IX	9.275.770,00	25.309,18
GALLO	1.023.870,00	7.689,23
CIGALA VIIIc	87.000,00	767,07
CIGALA IX	87.800,00	138,76
BACALADILLA	11.678.960,00	98.677,98

Dicho esto existen todavia grandes diferencias en el jurel de la zona 8, entre las cantidades que liquidas al final de año con la tabla que te habia adjuntado.

Tambien lamentar que los incremento de cuotas de jurel y de cigala en la zona9 no se hubieran comunicado a tiempo para poderlos consumir, que la comunicación de descenso de cuotas en el rape, habra barcos que la superen sin tener conocimiento tamposco de la nueva ciota asignada.

Te vuelvo a resumir las diferencias que existen entre tus calculos , con los que he realizado, para que en su caso puedas confirmarme el dato final con el cual poder cerrar el ejercicio 2012.

	Liquidacion SEGEPESCA	Calculos Asoc. Marin
RAPE	-2.248,38	-2.010,58
MERLUZA	253,67	754,17
JUREL VIIIc	950,31	4.230,29
JUREL IX	7.585,34	7.624,22
GALLO	157,22	172,14
CIGALA VIIIc	15,62	14,19
CIGALA IX	3,67	44,62



BACALADILLA 2.015,45 2.094,76

Un saludo
Francisco Teijeira
Asociacion de Armadores de Buques de Pesca de Marin

El 15/01/2013 14:37, Fontaneda Lopez, Ignacio escribió:

Hola Francisco, buenas tardes.

En primer lugar pedirte disculpas por la tardanza en contestar a tu fax en el que solicitas aclaraciones respecto a las devoluciones de cuota de los barcos de arrastre de fondo hechas en la última comunicación de consumos. Los días de Navidad que trabajé estuve muy liado y la semana pasada estuve de vacaciones. Te contesto por mail pues me parece más práctico y rápido dado el retraso en la respuesta.

He repasado los cálculos y aunque es cierto que hay algunos errores, en general todo coincide más con lo que os enviamos que con los datos que tú manejas. 2 puntualizaciones: en el rape el error se debe a que hice el ajuste retrayendo las 236.080 tn pero olvidé sumar el 2% que se había retenido a principios de año. En la merluza hay mucha diferencia y la verdad es que no sé dónde está el error.

En cuanto a las 2 cigalas efectivamente en la comunicación que se hizo no se tuvo en cuenta el ajuste dado el bajísimo consumo de estos 2 stocks y las cantidades tan pequeñas a añadir por barco. Así se explicaba en la nota adjunta que se envió a los datos de consumo.

Como hay que cerrar el año 2012 estos datos los facilitaremos a los compañeros que hacen las transferencias de cuotas para que lo tengan en cuenta a la hora de ver la cuota final con la que se ha quedado cada barco y el consumo final de la misma que ha hecho.

Un saludo

Ignacio Fontaneda López
S.G. Caladero Nacional, Aguas Comunitarias y Acuicultura
Secretaría General de Pesca
Velázquez 144, 2ª planta
28006 MADRID
Tfno: +34913476152
Fax: +34913476046



Asunto: RE: devolución cuotas arastre CNW 2012

De: "Fontaneda Lopez, Ignacio" <ifontane@magrama.es>

Fecha: 15/01/2013 14:37

Para: Fco Teijeira <FCOTEIJEIRA@OPROMAR.E.TELEFONICA.NET>

CC: "Velasco Tuduri, Francisco Borja" <bvelasco@magrama.es>

Hola Francisco, buenas tardes.

En primer lugar pedirte disculpas por la tardanza en contestar a tu fax en el que solicitas aclaraciones respecto a las devoluciones de cuota de los barcos de arrastre de fondo hechas en la última comunicación de consumos. Los días de Navidad que trabajé estuve muy liado y la semana pasada estuve de vacaciones. Te contesto por mail pues me parece más práctico y rápido dado el retraso en la respuesta.

He repasado los cálculos y aunque es cierto que hay algunos errores, en general todo coincide más con lo que os enviamos que con los datos que tú manejas. 2 puntualizaciones: en el rape el error se debe a que hice el ajuste retrayendo las 236.080 tn pero olvidé sumar el 2% que se había retenido a principios de año. En la merluza hay mucha diferencia y la verdad es que no sé dónde está el error.

En cuanto a las 2 cigalas efectivamente en la comunicación que se hizo no se tuvo en cuenta el ajuste dado el bajísimo consumo de estos 2 stocks y las cantidades tan pequeñas a añadir por barco. Así se explicaba en la nota adjunta que se envió a los datos de consumo.

Como hay que cerrar el año 2012 estos datos los facilitaremos a los compañeros que hacen las transferencias de cuotas para que lo tengan en cuenta a la hora de ver la cuota final con la que se ha quedado cada barco y el consumo final de la misma que ha hecho.

Un saludo

Ignacio Fontaneda López
S.G. Caladero Nacional, Aguas Comunitarias y Acuicultura
Secretaría General de Pesca
Velázquez 144, 2ª planta
28006 MADRID
Tfno: +34913476152
Fax: +34913476046

-----Mensaje original-----

De: Fco Teijeira [mailto:FCOTEIJEIRA@OPROMAR.E.TELEFONICA.NET]

Enviado el: lunes, 01 de octubre de 2012 14:03

Para: De la Figuera Morales, Ramon; Fontaneda Lopez, Ignacio

Asunto: Gallo aguas de Portugal

Buenos días:

desde la Asociación de Armadores de Buques de Pesca de Marín, deseamos transmitir una pregunta referente al cierre de la pesquería del Gallo en aguas de Portugal prevista hasta el final del tercer trimestre., Habiéndose iniciado el cuarto trimestre de 2012, la pesquería de gallo en aguas de Portugal ¿Se puede iniciar? ¿cuantos kilos restan por consumir en este cuarto trimestre?

Un saludo

Francisco Teijeira

Asociación de Armadores de Buques de Pesca de Marín



	C. Inicial	C. inicial arrastre completa	2% retenido a devolver	A devolver por barco	Adaptación cuota arrastre	Cuota adaptada por buque arrastre	TOTAL a devolver por buque	Ajuste hecho última comunicación
Rape	2.556.920	1.160.842	23.217	221,11	-236080	-2.248,38	-2.027,27	-2.248,38
Bacaladilla	11.678.960	10.581.138	211.623	2.015,45			2.015,45	
Gallo	1.023.870	927.626	18.553	176,69			176,69	157,22
Cigala 8C	87.000	82.032	1.641	15,63			15,63	
Cigala 9A	87.800	19.255	385	3,67			3,67	
Jurel 9A	7.287.770	2.716.881	54.338	517,50	737.025	7.019,29	7.536,79	7.585,34
Jurel 8C	10.785.080	4.989.178	99.784	950,32			950,32	
Merluza	8.312.000	4.181.767	83.635	796,53			796,53	253,67



Asunto: RV: CONSUMO INDIVIDUAL ARRASTRE CNW

De: "Fontaneda Lopez, Ignacio" <ifontane@magrama.es>

Fecha: 26/12/2012 12:06

Para: "armadoresmarin@telefonica.net" <armadoresmarin@telefonica.net>

CC: "Velasco Tuduri, Francisco Borja" <bvelasco@magrama.es>, "De la Figuera Morales, Ramon" <rdelafiguera@magrama.es>

Buenos días.

Se adjuntan a este correo datos de consumo individual de los buques del censo de arrastre de fondo del Cantábrico y Noroeste pertenecientes a su asociación.

Los datos de consumo son de fecha 4 de diciembre y los de las cuotas actualizadas del 25 de noviembre.

Por lo que respecta a las cuotas, se han actualizado devolviendo de manera lineal a cada buque el 2% que se retuvo a principios de año para posibles sobre pescas efectuadas en 2012, excepto en el caso del jurel

IXa y el rape que se han actualizado de acuerdo a la cuota adaptada tras los intercambios hechos con Portugal. En la nota adjunta se da una breve explicación de estos ajustes de cuota.

Para cualquier aclaración les rogamos se pongan en contacto con la Subdirección

Un saludo

Ignacio Fontaneda López
S.G. Caladero Nacional, Aguas Comunitarias y Acuicultura
Secretaría General de Pesca
Velázquez 144, 2ª planta
28006 MADRID
Tfno: +34913476152
Fax: +34913476046

— Adjuntos: —

ADAPTACIÓN CUOTAS ARRASTRE DE FONDO CNW (19 dic 12).doc	23.0 KB
ARMADORES DE MARÍN Vs 2% 4 dic 12.xls	41.0 KB

CONSUMOS Δ - 4/12/2012

CUOTAS ACTUALIZADAS - 25/11/2012

Devolución lineal retenciones 2% - Galleg, Basalduy, Molino, Caballe
Cyale 9,8 y Jurel 8

Jurel 9 y rape - Actualizado con los intercambios hechos con Portugal

1985/1986 - 2nd year

1986/1987 - 3rd year

1987/1988 - 4th year
1988/1989 - 5th year

1989/1990 - 6th year

ADAPTACIÓN CUOTAS ARASTRE DE FONDO CNW

A principios de año, cuando se repartieron las cuotas entre las distintas modalidades se retuvo un 2% al arrastre de fondo para posibles sobrepasamientos.

De no utilizarse esta cantidad se debería haber repartido a la flota el 1 de diciembre. Dado el bajo consumo de cuota que ha tenido el arrastre de fondo durante todo el año, esto no se ha hecho.

Sin embargo, en la consulta de consumo de fecha 4 de diciembre se ha apreciado un notable incremento en el consumo de las cuotas, de modo que hay buques que han rebasado la cuota de que disponían para determinados stocks. Por ello se ha hecho el recálculo de las cuotas devolviendo ese 2% retenido a principio de año, aunque en general para los buques que habían rebasado su cuota no ha sido suficiente para "volver a valores positivos" de consumo.

El reajuste hecho ha sido el siguiente:

$219.549,62$ **Bacaladilla:** ~~211.622~~ kg más de cuota para toda la flota que suponen ~~2.015,45~~ kg más por buque.
 $204,75$
 18075 **Gallo:** ~~16.580~~ kg más de cuota para toda la flota que suponen ~~157,22~~ kg más por buque.
 17214
 44178 **Jurel 8C:** ~~99.783~~ kg más de cuota para toda la flota que suponen ~~950,34~~ kg más por buque. *retención 2% + swap*
 $4230,27$
Merluza: ~~86.635~~ kg más de cuota para toda la flota que suponen ~~253,67~~ kg más por buque. $\rightarrow 83.635 / 105 = 825,09$
Solo existe retención del 2% para el primer tramo de cuota = 79187,94 / 105 = 754,17
 $2,84$ En el caso de la **cigala 9**, el incremento ha sido de ~~385~~ kg para toda la flota que suponen ~~3.67~~ kg por buque; y para la **cigala 8C** ~~1.640~~ kg con ~~15,62~~ kg de incremento por buque. Dado que el consumo de cuota de estas especies es de modo general insignificante y la poca repercusión del aumento, no se han hecho los cálculos considerando la devolución de este 2%. $\rightarrow 298,24$
 14119

$M24$ Por lo que respecta al **jurel 9**, la cuota se ha visto incrementada por un swap de 2.500 tn con Portugal, si bien luego se usaron 512 tn de la condición especial para transferirlas a la zona VIIIc. Como resultado la cuota para la flota de arrastre ha aumentado en 796.442 kg con un incremento lineal por buque de 7.585,16 kg.

Por último, en el caso del **rape**, la cuota se ha retraído por un swap también con Portugal de 520 tn, quedando la cuota para la flota de arrastre reducida hasta los 899.792 kg, con una reducción de cuota por buque de ~~2.248,38~~ kg. $-2010,57$

$520.000 \times 45,40 = -236.080$
 $1135.872,18 - 24.970 - \text{P/dte fijo } 2\% = 10817,83$
 $10817,83 - 236.080 = -225.262,17$
 $924.762,18$

Handwritten notes at the top right of the page.



Handwritten notes at the bottom of the page, including the word 'Handwritten' and other illegible text.

ANF/8C3411

Datos Obtenidos a fecha 24/10/2012

Cuota Asignada España 2.750.000,00
 Liquidacion Capt. 2011 -193.080,00
 Swap -520.000,00
 Cuota Final España 2.036.920,00

	C N Arrastre Litoral	G. Cadiz Todas modalidades	Portugal Arrastre	C N Rasco	C N Otras modalidades
Porcentaje R Cuota Calculada	45,40 924.761,68	2,01 40.942,09	8,94 182.100,65	18,14 369.497,29	25,51 519.618,29
Cuota Asignada	924.761,68	40.942,09	61.462,50	124.712,50	175.381,25
Dif. Trim. Anterior	-24.970,00				
Cuota Adaptada	899.791,68	40.942,09	61.462,50	124.712,50	175.381,25
Capturas	303.785,43	56.656,65	63.086,89	192.317,15	80.265,89
Porc. Consumo	33,76	138,38	102,64	154,21	45,77
Saldo Periodo	596.006,25	-15.714,56	-1.624,39	-67.604,65	95.115,36
2	Cuota Asignada		55.708,71	113.154,35	158.962,99
	Dif. Trim. Anterior		-1.624,39	-67.604,65	95.115,36
	Cuota Adaptada		54.084,32	45.549,70	254.078,35
	Capturas		47.168,64	75.977,93	171.776,75
	Porc. Consumo		87,21	166,80	67,61
	Saldo Periodo		6.915,68	-30.428,23	82.301,60
3	Cuota Asignada		55.708,71	101.245,94	158.962,99
	Dif. Trim. Anterior		6.915,68	-30.428,23	82.301,60
	Cuota Adaptada		62.624,39	70.817,71	241.264,59
	Capturas		28.498,76	48.217,28	58.082,67
	Porc. Consumo		45,51	68,09	24,07
	Saldo Periodo		34.125,63	22.600,43	183.181,92
4	Cuota Asignada		9.220,73	30.384,50	26.311,06
	Dif. Trim. Anterior		34.125,63	22.600,43	183.181,92
	Cuota Adaptada		43.346,36	52.984,93	209.492,98
	Capturas		3.206,16	13.198,01	18.733,83
	Porc. Consumo		7,40	24,91	8,94
	Saldo Periodo		40.140,20	39.786,92	190.759,15
			Portugal Arrastre	C N Rasco	C N Otras modalidades
	Cuota Asignada		182.100,65	369.497,29	519.618,29
	Capturas		141.960,45	329.710,37	328.859,14
	Porc. Consumo		77,96	89,23	63,29
	Saldo Periodo		40.140,20	39.786,92	190.759,15
TOTAL E S					

1º Reporto (2750000) = $\frac{917648}{105} = 8740$

2º Reporto (-193080) = $\frac{1.135.873,88}{105} = 10817,83$
 Sencen - Devol Ret 25%

3º Reporto
 Devolucion Sencen 2% = $\frac{24970}{105} = 237,81$

Reserva Superpetrol
 520000 x 4540% = $\frac{236080}{105} = 2248,38$

2010,57

SEGEMAR resta 2248,38

Descuenta de Mas - 237,81

2750.000
 - 193.080
 + 520.000
2036.920 x 4540% = $\frac{924.761,68}{105} = 8807,25$



Merluza Reparto Orden Ministeri

Merluza HKE/8C3411

Datos Obtenidos a fecha 03/10/2012

Cuota Asignada España	7.870.000,00	375.702,40	1.495.328,80	634.205,60	827.875,20	166.240,00
Liquidacion Capt. 2011	442.000,00	-177862	-707906,6	-300240,5	-391926	-78700
		197.840,40	787.422,20	333.965,10	435.949,20	87.540,00
Cuota Final España	8.312.000,00	2	2	2	2	2
		98920,20	393711,1	166982,55	217974,6	43770

	C N Arrastre Litoral	G. Cadiz	Portugal	C N Volanta	C N Palangre	C N Artes	Pincho Caña
			Arrastre		Fondo	Menores	
Porcentaje R Cuota Calculada	50,31 4.181.767,20	7,59 630.880,80	4,52 375.702,40	17,99 1.495.328,80	7,63 634.205,60	9,96 827.875,20	2,00 166.240,00
Cuota Asignada Dif. Trim. Anterior	4.181.767,20 -79.187,94	630.880,80	88.931,00	353.953,30	150.120,25	195.963,00	39.350,00
Cuota Adaptada Capturas	4.102.579,26 940.801,00	630.880,80 334.351,49	88.931,00 60.908,12	353.953,30 259.544,04	150.120,25 77.575,24	195.963,00 228.677,34	39.350,00 24.423,73
Porc. Consumo	22,93	53,00	68,49	73,33	51,68	116,69	62,07
Saldo Periodo	3.161.778,26	296.529,31	28.022,88	94.409,26	72.545,01	-32.714,34	14.926,27
2	Cuota Asignada		88.931,00	353.953,20	150.120,25	195.963,00	39.350,00
	Dif. Trim. Anterior		28.022,88	94.409,26	72.545,01	-32.714,34	14.926,27
	Cuota Adaptada Capturas		116.953,88	448.362,46	222.665,26	163.248,66	54.276,27
	Porc. Consumo		26,24	31,21	100,78	184,54	1,68
	Saldo Periodo		86.263,01	308.445,06	-1.731,62	-138.015,05	53.362,12
3	Cuota Asignada		98.920,20	393.711,15	166.982,55	217.974,60	43.770,00
	Dif. Trim. Anterior		86.263,01	308.445,06	-1.731,62	-138.015,05	53.362,12
	Cuota Adaptada Capturas		185.183,21	702.156,21	165.250,93	79.959,55	97.132,12
	Porc. Consumo		16,32	30,37	68,75	189,10	6,49
	Saldo Periodo		154.954,66	488.878,43	51.641,40	-71.246,59	90.832,37
4	Cuota Asignada		98.920,20	393.711,15	166.982,55	217.974,60	43.770,00
	Dif. Trim. Anterior		154.954,66	488.878,43	51.641,40	-71.246,59	90.832,37
	Cuota Adaptada Capturas		253.874,86	882.589,58	218.623,95	146.728,01	134.602,37
	Porc. Consumo		48,00	5,897,07	5,456,94	1,183,87	0,00
	Saldo Periodo		253.826,86	876.692,51	213.167,01	145.544,14	134.602,37
T O T A L E S			Portugal	C N Volanta	C N Palangre	C N Artes	Pincho Caña
			Arrastre		Fondo	Menores	
	Cuota Asignada		375.702,40	1.495.328,80	634.205,60	827.875,20	166.240,00
	Capturas		121.875,54	618.636,29	421.038,59	682.331,06	31.637,63
Porc. Consumo		32,44	41,37	66,39	82,42	19,03	
Saldo Periodo		253.826,86	876.692,51	213.167,01	145.544,14	134.602,37	

1º Reparto (7870000) = $\frac{2910156,19}{105} = 27716$
- Retenciones

2º Reparto (442000) = $\frac{4102579,26 - 39072,18}{105}$

3º Reparto Devolucion 2% Balance = $\frac{79187,94}{105} = 754,17$

7870000 + 442000
 $\frac{8312000 \times 50,31}{105} = \frac{4181767,20}{105} = 39826,35$

REGULAR añadir = $\frac{253,67}{26635,35} = 25367$
105

Faltan para añadir = 500,50 hasta llegar a 754,17 por buque



Jurel VIIIc Reporto SEGEMAR

A fecha 5/10/2012 reapertura jurel a partir del 8/10/2012
 Tope desembarque buque/semana 2.000 Kil

Jurel JAX/08C

Datos Cuotas a fecha 26/12/2012

Cuota Asignada España	22.409.000,00	5.196.656,80	874.393,99
Liquidacion Capt. 2011	-11.623.920,00	-4166436,2	-701048,17
Swap Portugal	512.000,00	1.030.220,60	173.345,82
Cuota Final España	11.297.080,00	1	1
		1.030.220,60	173.345,82

	C N Arrastre Litoral	C N Cerco	C N Otras modalidades
Porcentaje R	46,26	46,00	7,74
Cuota Calculada	5.226.029,21	5.196.656,80	874.393,99

Cuota Asignada	5.226.029,21	2.577.035,00	433.614,15
Dif. Trim. Anterior	-207.328,06		
Cuota Adaptada	5.018.701,15	2.577.035,00	433.614,15
Capturas	1.022.922,00	2.626.360,40	288.225,60
Porc. Consumo	20,38	101,91	66,47
Saldo Periodo	3.995.779,15	-49.325,40	145.388,55

T r i	2	Cuota Asignada	794.700,60	133.717,01
		Dif. Trim. Anterior	-49.325,40	145.388,55
		Cuota Adaptada	745.375,20	279.105,56
		Capturas	3.978.530,30	76.084,20
		Porc. Consumo	533,76	27,26
T r i	3	Cuota Asignada	794.700,60	133.717,01
		Dif. Trim. Anterior	-3.233.155,10	203.021,36
		Cuota Adaptada	-2.438.454,50	336.738,37
		Capturas	-1.806.360,00	-44.322,80
		Porc. Consumo	74,08	-13,16
T r i	4	Cuota Asignada	1.030.220,60	173.345,82
		Dif. Trim. Anterior	-632.094,50	381.061,17
		Cuota Adaptada	398.126,10	554.406,99
		Capturas		
		Porc. Consumo	0,00	0,00
	Saldo Periodo	398.126,10	554.406,99	

		C N Cerco	C N Otras modalidades
T O T A L E S	Cuota Asignada	5.196.656,80	874.393,99
	Capturas	4.798.530,70	319.987,00
	Porc. Consumo	92,34	36,60
	Saldo Periodo	398.126,10	554.406,99

1º reparto (22409000) = 58052
 -retencion

2º reparto (11623920) = 45.541,42
 Sanccion + Pvd a 25%

3º reparto
 retencion 2% = $\frac{207328,06}{105} = 1.974,55$

Swap Portugal
 (512000 x 4,26) = $\frac{236851,2}{105} = 22557,2$
4.230,27

$11297080 \times 46,26\% = 5226.029,21 / 105 = 49.771,70$

SEGEMAR a parte = 950,31

Falta por repartir = 3279,96 hab. llevar a 4230,27
 por buque



Jurel JAX/09

Cuota Asignada España	7.969.000,00
Liquidacion Capt. 2011	-681.230,00
Swap Portugal	1.988.000,00
Cuota Final España	9.275.770,00

Datos Cuotas a fecha 26/12/2012

	7.969.000,00	-23.818,18
	-681.230,00	
	1.988.000,00	
	9.275.770,00	

Porcentaje R Cuota Calculada	C N Arrastre	G. Cadiz Todas modalidades	Portugal Arrastre	C N Cerco	C N Otras modalidades
		37,28	8,80	0,34	50,12
	3.458.007,06	816.267,76	31.537,62	4.649.015,92	313.521,03
Cuota Asignada	3.458.007,06	816.267,76	8.454,10	1.246.233,80	84.043,70
Dif. Trim. Anterior	-59.416,86	6.443,82			
Cuota Adaptada	3.398.590,20	822.711,58	8.454,10	1.246.233,80	84.043,70
Capturas	490.521,80	435.280,30	4.167,00	803.991,30	139.638,30
Porc. Consumo	14,43	52,91	49,29	64,51	166,15
Saldo Periodo	2.908.068,40	387.431,28	4.287,10	442.242,50	-55.594,60
T r i	2	Cuota Asignada	7.682,04	1.132.422,97	76.368,51
		Dif. Trim. Anterior	4.287,10	442.242,50	-55.594,60
		Cuota Adaptada	11.969,14	1.574.665,47	20.773,91
		Capturas	9.518,00	1.230.747,50	55.055,40
		Porc. Consumo	79,52	78,16	265,02
	Saldo Periodo	2.451,14	343.917,97	-34.281,49	
T r i	3	Cuota Asignada	7.682,04	1.132.422,97	76.368,51
		Dif. Trim. Anterior	2.451,14	343.917,97	-34.281,49
		Cuota Adaptada	10.133,18	1.476.340,94	42.087,02
		Capturas	3.716,00	1.722.340,70	124.392,60
		Porc. Consumo	36,67	116,66	295,56
	Saldo Periodo	6.417,18	-245.999,76	-82.305,58	
T r i	4	Cuota Asignada	7.719,44	1.137.936,18	76.740,31
		Dif. Trim. Anterior	6.417,18	-245.999,76	-82.305,58
		Cuota Adaptada	14.136,62	891.936,42	-5.565,27
		Capturas			
		Porc. Consumo	0,00	0,00	0,00
	Saldo Periodo	14.136,62	891.936,42	-5.565,27	
T O T A L E S		Cuota Asignada	31.537,62	4.649.015,92	313.521,03
		Capturas	17.401,00	3.757.079,50	319.086,30
		Porc. Consumo	55,18	80,81	101,78
	Saldo Periodo	14.136,62	891.936,42	-5.565,27	

32933,4
-565,875
32367,53

$$1^{\circ} \text{ Reparto (7969000)} = \frac{2083570}{105} = 20796$$

retenciones

$$2^{\circ} \text{ Reparto (681.230)} = \frac{2657.463,99}{105} = 25309,18$$

Seccion + dual Ret 25%

$$3^{\circ} \text{ Reparto retencion 2\%} = \frac{59416,86}{105} = 565,87$$

$$\text{Swap Portugal (1988000 x 37,28)} = \frac{741.126,4}{105} = 7058,34$$

7624,22

$$\begin{aligned} &+ 7969000 \\ &- 681.230 \\ &+ 1988000 \\ \hline &9275770 \times 37,28 = \frac{3458007,06}{105} = 32933,4 \end{aligned}$$

$$\text{SEGEMAR SWAP} = \frac{7964697}{105} = 758534 \text{ per swap}$$

falte por repartir = 38,87 hasta llegar a 7624,22



Gallo Reparto SEGEMAR

Gallo LEZ/8C3⁴ Datos Obtenidos a fecha 24/09/2012

Cuota Asignada España	1.121.000,00	105.261,90
Liquidacion Capt. 2011	-97.130,00	
Cuota Final España	1.023.870,00	⁴ 26315,475

	C N Arrastre	G. Cadiz	Portugal	C N Otras
	Litoral	Todas modalidades	Arrastre	modalidades
Porcentaje R	80,62	9,11	9,39	0,88
Cuota Calculada	825.443,99	93.274,56	96.141,39	9.010,06
Cuota Asignada	825.443,99	93.274,56	26.315,50	2.466,20
Dif. Trim. Anterior	-18.075,00			
Cuota Adaptada	807.368,99	93.274,56	26.315,50	2.466,20
Capturas	239.638,00	4.693,25	33.965,00	6.409,27
Porc. Consumo	29,68	5,03	129,07	259,88
Saldo Periodo	567.730,99	88.581,31	-7.649,50	-3.943,07
2		Cuota Asignada	23.275,30	2.181,30
		Dif. Trim. Anterior	-7.649,50	-3.943,07
	T	Cuota Adaptada	15.625,80	-1.761,77
	r	Capturas	34.128,00	1.433,20
	i	Porc. Consumo	218,41	-81,35
		Saldo Periodo	-18.502,20	-3.194,97
3		Cuota Asignada	23.275,30	2.181,25
		Dif. Trim. Anterior	-18.502,20	-3.194,97
	T	Cuota Adaptada	4.773,10	-1.013,72
	r	Capturas	6.162,00	215,85
	i	Porc. Consumo	129,10	-21,29
		Saldo Periodo	-1.388,90	-1.229,57
4		Cuota Asignada	23.275,30	2.181,25
		Dif. Trim. Anterior	-1.388,90	-1.229,57
	T	Cuota Adaptada	21.886,40	951,68
	r	Capturas		
	i	Porc. Consumo	0,00	0,00
		Saldo Periodo	21.886,40	951,68
		Portugal		C N Otras
		Arrastre		modalidades
T	Cuota Asignada	96.141,40	9.010,00	
O	Capturas	74.255,00	8.058,32	
T	Porc. Consumo	77,24	89,44	
A	Saldo Periodo	21.886,40	951,68	
E				
L				
S				

Gallo LEZ/8C3⁴ Datos Obtenidos a fecha 18/12/2012

Cuota Asignada España	1.121.000,00	105.261,90
Liquidacion Capt. 2011	-97.130,00	
Cuota Final España	1.023.870,00	⁴ 26315,475

	C N Arrastre	G. Cadiz Todas	Portugal Arrastre	C N Otras
	Litoral	modalidades		modalidades
Porcentaje R	80,62	9,11	9,39	0,88
Cuota Calculada	825.443,99	93.274,56	96.141,39	9.010,06
Cuota Asignada	825.443,99	93.274,56	26.315,48	2.466,20
Dif. Trim. Anterior	-18.075,00			
Cuota Adaptada	807.368,99	93.274,56	26.315,48	2.466,20
Capturas	487.416,04	11.914,10	33.965,00	6.409,27
Porc. Consumo	60,37	12,77	129,07	259,88
Saldo Periodo	319.952,95	81.360,46	-7.649,52	-3.943,07
2		Cuota Asignada	23.275,30	2.181,30
		Dif. Trim. Anterior	-7.649,52	-3.943,07
	T	Cuota Adaptada	15.625,78	-1.761,77
	r	Capturas	34.128,00	1.433,20
	i	Porc. Consumo	218,41	-81,35
		Saldo Periodo	-18.502,22	-3.194,97
3		Cuota Asignada	23.275,30	2.181,27
		Dif. Trim. Anterior	-18.502,22	-3.194,97
	T	Cuota Adaptada	4.773,08	-1.013,70
	r	Capturas	6.342,00	4.696,76
	i	Porc. Consumo	132,87	-463,33
		Saldo Periodo	-1.568,92	-5.710,46
4		Cuota Asignada	23.275,31	2.181,29
		Dif. Trim. Anterior	-1.568,92	-5.710,46
	T	Cuota Adaptada	21.706,39	-3.529,17
	r	Capturas		192,95
	i	Porc. Consumo	0,00	-5,47
		Saldo Periodo	21.706,39	-3.722,12
		Portugal Arrastre		C N Otras
				modalidades
T	Cuota Asignada	96.141,39	9.010,06	
O	Capturas	74.435,00	12.732,18	
T	Porc. Consumo	77,42	141,31	
A	Saldo Periodo	21.706,39	-3.722,12	
E				
L				
S				

1º reparto (1121.000) = 6320

2º reparto
 Saicon + 25% = 7689,23

3º reparto calculo 2% 18.075 = 172,14

7861,37

Faltaba
 Añade 157,22
 Faltan = 1492



Cigala IX Reparto SEGEMAR

Cigala IX NEP/9/3411

Datos Obtenidos a fecha 05/10/2012

Cuota Asignada España	68.000,00	23.670,88
Liquidacion Capt. 2011	-200,00	-9148,43
Swap Portugal	20.000,00	14.522,45
Cuota Final España	87.800,00	2
		7261,225

	C N Arrastre Litoral	G. Cadiz Todas modalidades	Portugal Arrastre	
	Porcentaje R Cuota Calculada	21,93 19.254,54	51,11 44.874,58	26,96 23.670,88
Cuota Asignada	19.254,54	44.874,58	4.583,20	
Dif. Trim. Anterior	-298,24			
Cuota Adaptada	18.956,30	44.874,58	4.583,20	
Capturas	4.392,85	88.687,81	7.718,89	
Porc. Consumo	23,17	197,63	168,42	
Saldo Periodo	14.563,45	-43.813,23	-3.135,69	
2 T r i	Cuota Asignada		4.565,23	
	Dif. Trim. Anterior		-3.135,69	
	Cuota Adaptada		1.429,54	
	Capturas		20.639,58	
	Porc. Consumo		1.443,79	
3 T r i	Saldo Periodo		-19.210,04	
	Cuota Asignada		7.261,22	4.565,23
	Dif. Trim. Anterior		-19.210,04	
	Cuota Adaptada		-11.948,82	
	Capturas		18.910,20	
Porc. Consumo		-158,26		
4 T r i	Saldo Periodo		-30.859,02	
	Cuota Asignada		7.261,22	4.565,23
	Dif. Trim. Anterior		-30.859,02	
	Cuota Adaptada		-23.597,80	
	Capturas			
Porc. Consumo		0,00		
T O T A L S	Saldo Periodo		-23.597,80	
	Cuota Asignada		23.670,87	
Capturas		47.268,67		
Porc. Consumo		199,69		
Saldo Periodo		-23.597,80		

Cigala IX NEP/9/3411

Datos Obtenidos a fecha 19/12/2012

Cuota Asignada España	68.000,00	23.670,88
Liquidacion Capt. 2011	-200,00	-9148,43
Swap Portugal	20.000,00	14.522,45
Cuota Final España	87.800,00	2
		7261,225

	C N Arrastre Litoral	G. Cadiz Todas modalidades	Portugal Arrastre	
	Porcentaje R Cuota Calculada	21,93 19.254,54	51,11 44.874,58	26,96 23.670,88
Cuota Asignada	19.254,54	44.874,58	4.583,20	
Dif. Trim. Anterior	-298,24			
Cuota Adaptada	18.956,30	44.874,58	4.583,20	
Capturas	2.836,65	88.687,81	7.500,89	
Porc. Consumo	14,96	197,63	163,66	
Saldo Periodo	16.119,65	-43.813,23	-2.917,69	
2 T r i	Cuota Asignada		4.565,23	
	Dif. Trim. Anterior		-2.917,69	
	Cuota Adaptada		1.647,54	
	Capturas		20.409,58	
	Porc. Consumo		1.238,79	
3 T r i	Saldo Periodo		-18.762,04	
	Cuota Asignada		7.261,22	
	Dif. Trim. Anterior		-18.762,04	
	Cuota Adaptada		-11.500,82	
	Capturas		18.910,20	
Porc. Consumo		-164,42		
4 T r i	Saldo Periodo		-30.411,02	
	Cuota Asignada		7.261,22	
	Dif. Trim. Anterior		-30.411,02	
	Cuota Adaptada		-23.149,80	
	Capturas		40,00	
Porc. Consumo		-0,17		
T O T A L S	Saldo Periodo		-23.189,80	
	Cuota Asignada		23.670,87	
Capturas		46.860,67		
Porc. Consumo		197,97		
Saldo Periodo		-23.189,80		

1º Reparto 68000 = 104
 2º Reparto Swap + 25% = 138,76
 3º Reparto Swap + 2% = 298,54 / 105 = 284
 + SWAP = 4386 / 105 = 41,77
 Falta por repartir 44,61 hasta llegar a 183,37



Cigala VIII C Reparto SEGEMAR

Cigala VIII C NEP/08c

Datos Obtenidos a fecha 19/12/2012

Cuota Asignada España	79.000,00	4.967,70
Liquidacion Capt. 2011	8.000,00	-2255,46
Swap Portugal		2.712,24
Cuota Final España	87.000,00	2,00
		1356,12

$1490,29 / 105 = 14,19$

1º Reparto (79.000) = 521

2º Reparto 87.000 = 767,07
+ 25% ret

3º Reparto subencan del 2%
 $1490,29 / 105 = 14,19$

α NO reparte la subencan

	C N Arrastre Litoral		C N Otras modalidades
Porcentaje R Cuota Calculada	94,29		5,71
	82.032,30		4.967,70
Cuota Asignada	82.032,30		1.127,73
Dif. Trim. Anterior	-1.490,29		
Cuota Adaptada Capturas	80.542,01		1.127,73
Porc. Consumo	10,71		20,05
Saldo Periodo	71.913,91	0,00	901,58
2	Cuota Asignada		1.127,73
	Dif. Trim. Anterior		901,58
	Cuota Adaptada Capturas		2.029,31
T	Porc. Consumo		8,60
r	Saldo Periodo		0,42
i			2.020,71
3	Cuota Asignada	1.356,13	1.356,12
	Dif. Trim. Anterior		2.020,71
	Cuota Adaptada Capturas		3.376,83
T	Porc. Consumo		0,00
r	Saldo Periodo		3.376,83
i			
4	Cuota Asignada	1.181,00	1.356,12
	Dif. Trim. Anterior		3.376,83
	Cuota Adaptada Capturas		4.732,95
T	Porc. Consumo		175,13
r	Saldo Periodo		3,70
i			4.557,82
			C N Otras modalidades
	Cuota Asignada		4.967,70
T			
O	Capturas		409,88
T	Porc. Consumo		8,25
A E	Saldo Periodo		4.557,82
L S			



Bacaladilla Reparto SEGEMAR

Bacaladill WHB/8C3411

Datos Obtenidos a fecha 24/09/2012

Cuota Asignada España 12.138.500,00 143.651,21
Liquidacion Capt. 2011 -459.540,00

Cuota Final España 11.678.960,00 35912,8025

	C N Arrastre Litoral	G. Cadiz Todas modalidades	Portugal Arrastre	Otros censos y modalidades
Porcentaje R Cuota Calculada	90,60 10.581.137,76	5,28 616.649,09	1,23 143.651,21	2,89 337.521,94
Cuota Asignada	10.581.137,76	616.649,09	37.325,90	87.700,60
Dif. Trim. Anterior	219.949,62			
Cuota Adaptada	10.361.188,14	616.649,09	37.325,90	87.700,60
Capturas	1.892.024,90	80.863,85	43.042,50	3.774,40
Porc. Consumo	18,26	13,11	115,32	4,30
Saldo Periodo	8.469.163,24	535.785,24	-5.716,60	83.926,20
2	Cuota Asignada		35.441,80	83.273,80
	Dif. Trim. Anterior		-5.716,60	83.926,20
	Cuota Adaptada		29.725,20	167.200,00
T	Capturas		25.081,20	17.037,85
r	Porc. Consumo		84,38	10,19
i	Saldo Periodo		4.644,00	150.162,15
3	Cuota Asignada		35.441,80	83.273,80
	Dif. Trim. Anterior		4.644,00	150.162,15
	Cuota Adaptada		40.085,80	233.435,95
T	Capturas		28.682,30	12.825,65
r	Porc. Consumo		71,55	5,49
i	Saldo Periodo		11.403,50	220.610,30
4	Cuota Asignada		35.441,80	83.273,80
	Dif. Trim. Anterior		11.403,50	220.610,30
	Cuota Adaptada		46.845,30	303.884,10
T	Capturas			
r	Porc. Consumo		0,00	0,00
i	Saldo Periodo		46.845,30	303.884,10
			Portugal Arrastre	Otros censos y modalidades
T	Cuota Asignada		143.651,30	337.522,00
O				
T	Capturas		96.806,00	33.637,90
A E	Porc. Consumo		67,39	9,97
L S	Saldo Periodo		46.845,30	303.884,10

Bacaladilla - 219.949,62 / 105 = 2094,75 - Pdte
10361188,14 / 105 = 98677,98 - Repetido

Sumante = 2015,45

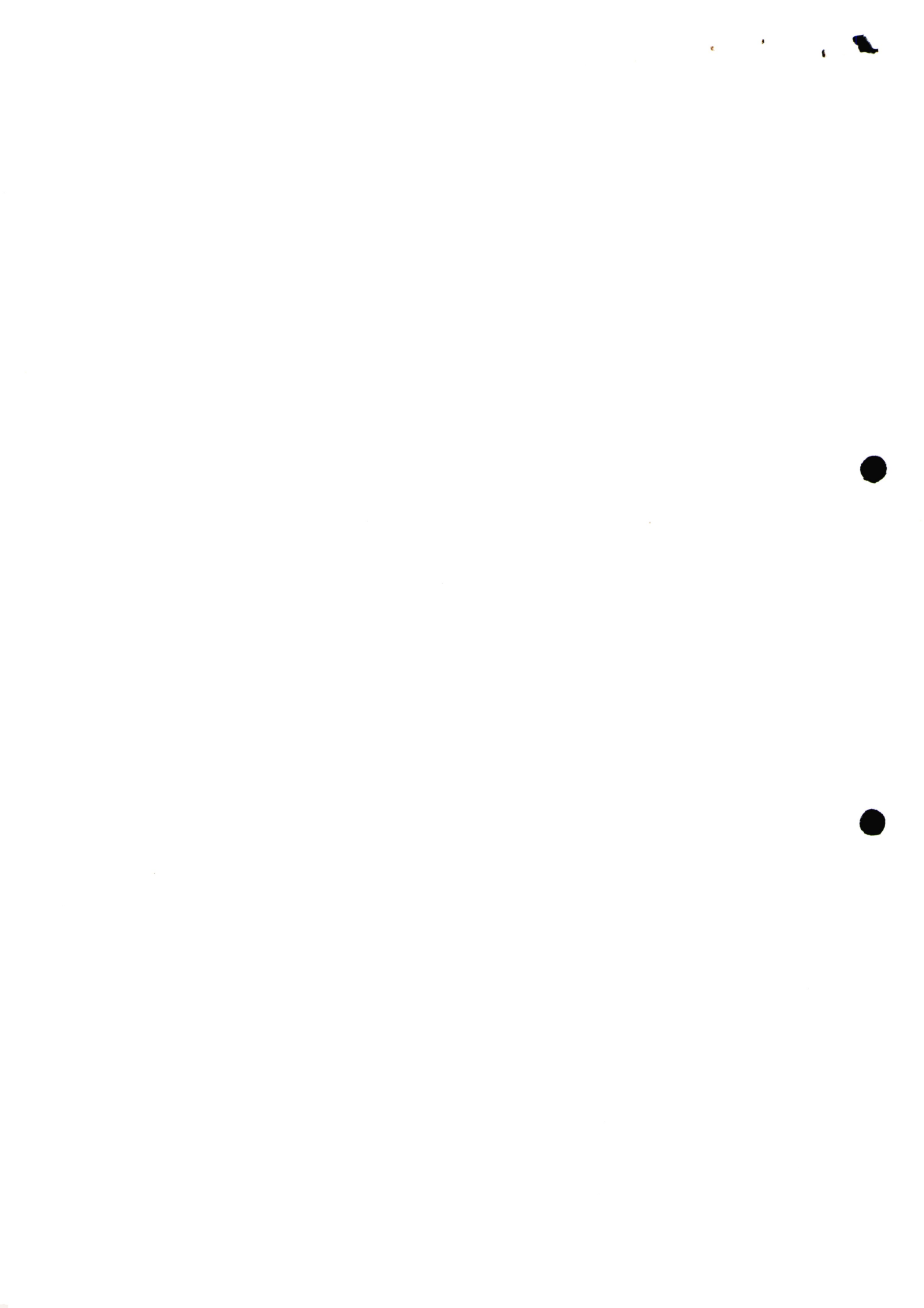


SECRETOS 26/12/2012

Spexca
+ 2015,45

Nombre	Especie	A Fecha	Datos	
			C. Inicial	C. Adaptada
ATARDECER <i>Bacaladilla</i> $i = 12138,500$ $Ret\ 2\% = 219949,62$ $Ret\ 25\% = 2699382,85$ <hr/> $105 =$ $= 98677,98$ $Pdte = 219949,62 / 105 = 2094,75$	BACALADILLA	01/10/2012	98.677,98	24.890,98
		04/12/2012	98.677,98	26.906,43
	CIGALA 8	01/10/2012	767,07	1.220,07
		04/12/2012	767,07	1.220,07
	CIGALA 9	01/10/2012	138,76	288,76
		04/12/2012	138,76	288,76
	GALLO	01/10/2012	7.689,23	18.866,73
		04/12/2012	7.689,23	19.023,95
	JUREL 8	01/10/2012	45.541,43	-0,57
		04/12/2012	45.541,43	949,74
JUREL 9	01/10/2012	25.309,18	5.151,18	
	04/12/2012	25.309,18	12.736,34	
MERLUZA	01/10/2012	39.072,18	39.072,18	
	04/12/2012	39.072,18	39.325,85	
RAPE	01/10/2012	10.817,83	26.253,73	
	04/12/2012	10.817,83	24.005,35	
Total ATARDECER			456.027,31	240.199,54
BALEIRO PRIMERO <i>Cigala 8 no adaptada la cuota y debe ser a unido</i> $Ret\ 2\% = 1450 / 105 = 14,19$	BACALADILLA	01/10/2012	98.677,98	32.677,98
		04/12/2012	98.677,98	34.693,43
	CIGALA 8	01/10/2012	767,07	767,07
		04/12/2012	767,07	767,07
	CIGALA 9	01/10/2012	138,76	138,76
		04/12/2012	138,76	138,76
	GALLO	01/10/2012	7.689,23	2.312,23
		04/12/2012	7.689,23	2.469,45
	JUREL 8	01/10/2012	45.541,43	45.541,43
		04/12/2012	45.541,43	46.491,74
JUREL 9	01/10/2012	25.309,18	148.653,08	
	04/12/2012	25.309,18	156.238,24	
MERLUZA	01/10/2012	39.072,18	39.072,18	
	04/12/2012	39.072,18	39.325,85	
RAPE	01/10/2012	10.817,83	3.388,83	
	04/12/2012	10.817,83	1.140,45	
Total BALEIRO PRIMERO			456.027,31	553.816,54
ENSENADA DE BUEU <i>Cigala 9 no adaptada la cuota y debe ser a unido</i> $Ret\ 2\% = \frac{2586}{105} = 2,84$ $SWAP = \frac{4386}{105} = 41,77$	BACALADILLA	01/10/2012	98.677,98	44.634,98
		04/12/2012	98.677,98	46.650,43
	CIGALA 8	01/10/2012	767,07	767,07
		04/12/2012	767,07	767,07
	CIGALA 9	01/10/2012	138,76	1.138,76
		04/12/2012	138,76	1.138,76
	GALLO	01/10/2012	7.689,23	26.839,23
		04/12/2012	7.689,23	26.996,45
	JUREL 8	01/10/2012	45.541,43	-0,57
		04/12/2012	45.541,43	949,74
JUREL 9	01/10/2012	25.309,18	50.309,38	
	04/12/2012	25.309,18	57.894,54	
MERLUZA	01/10/2012	39.072,18	39.072,18	
	04/12/2012	39.072,18	39.325,85	
RAPE	01/10/2012	10.817,83	4.817,83	
	04/12/2012	10.817,83	2.569,45	
Total ENSENADA DE BUEU			456.027,31	343.871,14
GONZACOVE UNO	BACALADILLA	01/10/2012	98.677,98	26.677,98
		04/12/2012	98.677,98	28.693,43
	CIGALA 8	01/10/2012	767,07	2.267,07
		04/12/2012	767,07	2.267,07
CIGALA 9	01/10/2012	138,76	633,76	
	04/12/2012	138,76	633,76	

GONZACOVE UNO	GALLO	01/10/2012	7.689,23	22.905,23
		04/12/2012	7.689,23	23.062,45
	JUREL 8	01/10/2012	45.541,43	5.541,43
		04/12/2012	45.541,43	6.491,74
	JUREL 9	01/10/2012	25.309,18	15.309,18
		04/12/2012	25.309,18	22.894,34
	MERLUZA	01/10/2012	39.072,18	16.572,18
		04/12/2012	39.072,18	16.825,85
	RAPE	01/10/2012	10.817,83	27.100,93
		04/12/2012	10.817,83	24.852,55
Total GONZACOVE UNO			456.027,31	242.728,94
HERMANOS SOAGE <i>Gallo Anade 157,22</i> <i>Peixe de Sr 172,14</i> <i>Jaltan 14,92</i> <i>Potencion 2% 18075</i> <i>105</i> <i>= 172,14</i>	BACALADILLA	01/10/2012	98.677,98	50.649,98
		04/12/2012	98.677,98	52.665,43
	CIGALA 8	01/10/2012	767,07	767,07
		04/12/2012	767,07	767,07
	CIGALA 9	01/10/2012	138,76	379,76
		04/12/2012	138,76	379,76
	GALLO	01/10/2012	7.689,23	12.689,23
		04/12/2012	7.689,23	12.846,45
	JUREL 8	01/10/2012	45.541,43	2.051,43
		04/12/2012	45.541,43	3.001,74
JUREL 9	01/10/2012	25.309,18	25.309,18	
	04/12/2012	25.309,18	32.894,34	
MERLUZA	01/10/2012	39.072,18	39.072,18	
	04/12/2012	39.072,18	39.325,85	
RAPE	01/10/2012	10.817,83	14.983,83	
	04/12/2012	10.817,83	12.735,45	
Total HERMANOS SOAGE			456.027,31	300.518,74
LAMEIRO UNO <i>Jurel 8 - MBL</i> <i>Jurel 9 - MBL</i> <i>Potencion 2% 5946,86</i> <i>20796</i> <i>25309,18</i>	BACALADILLA	01/10/2012	98.677,98	29.835,98
		04/12/2012	98.677,98	31.851,43
	CIGALA 8	01/10/2012	767,07	4.028,07
		04/12/2012	767,07	4.028,07
	CIGALA 9	01/10/2012	138,76	356,76
		04/12/2012	138,76	356,76
	GALLO	01/10/2012	7.689,23	18.939,23
		04/12/2012	7.689,23	19.096,45
	JUREL 8	01/10/2012	45.541,43	541,43
		04/12/2012	45.541,43	1.491,74
JUREL 9	01/10/2012	25.309,18	15.809,18	
	04/12/2012	25.309,18	23.394,34	
MERLUZA	01/10/2012	39.072,18	39.072,18	
	04/12/2012	39.072,18	39.325,85	
RAPE	01/10/2012	10.817,83	26.315,83	
	04/12/2012	10.817,83	24.067,45	
Total LAMEIRO UNO			456.027,31	278.510,74
MAR DE MARIN	BACALADILLA	01/10/2012	98.677,98	37.778,98
		04/12/2012	98.677,98	39.794,43
	CIGALA 8	01/10/2012	767,07	1.517,07
		04/12/2012	767,07	1.517,07
	CIGALA 9	01/10/2012	138,76	388,76
		04/12/2012	138,76	388,76
	GALLO	01/10/2012	7.689,23	17.782,73
		04/12/2012	7.689,23	17.939,95
	JUREL 8	01/10/2012	45.541,43	59.577,43
		04/12/2012	45.541,43	60.527,74
JUREL 9	01/10/2012	25.309,18	11.309,08	
	04/12/2012	25.309,18	18.894,24	
MERLUZA	01/10/2012	39.072,18	39.072,18	
	04/12/2012	39.072,18	39.325,85	
RAPE	01/10/2012	10.817,83	28.899,83	
	04/12/2012	10.817,83	26.651,45	
Total MAR DE MARIN			456.027,31	401.365,54



NUEVO SAN CIBRAN	BACALADILLA	01/10/2012	98.677,98	40.944,98
		04/12/2012	98.677,98	42.960,43
	CIGALA 8	01/10/2012	767,07	2.829,07
		04/12/2012	767,07	2.829,07
	CIGALA 9	01/10/2012	138,76	213,76
		04/12/2012	138,76	213,76
	GALLO	01/10/2012	7.689,23	13.506,23
		04/12/2012	7.689,23	13.663,45
JUREL 8	01/10/2012	45.541,43	22.851,43	
	04/12/2012	45.541,43	23.801,74	
JUREL 9	01/10/2012	25.309,18	9.309,18	
	04/12/2012	25.309,18	16.894,34	
MERLUZA	01/10/2012	39.072,18	39.072,18	
	04/12/2012	39.072,18	39.325,85	
RAPE	01/10/2012	10.817,83	18.831,83	
	04/12/2012	10.817,83	16.583,45	
Total NUEVO SAN CIBRAN			456.027,31	303.830,74
PLAYA DO CASTRO	BACALADILLA	01/10/2012	98.677,98	58.677,98
		04/12/2012	98.677,98	60.693,43
	CIGALA 8	01/10/2012	767,07	767,07
		04/12/2012	767,07	767,07
	CIGALA 9	01/10/2012	138,76	138,76
		04/12/2012	138,76	138,76
	GALLO	01/10/2012	7.689,23	2.628,23
		04/12/2012	7.689,23	2.785,45
JUREL 8	01/10/2012	45.541,43	22.866,43	
	04/12/2012	45.541,43	23.816,74	
JUREL 9	01/10/2012	25.309,18	140.809,18	
	04/12/2012	25.309,18	148.394,34	
MERLUZA	01/10/2012	39.072,18	39.072,18	
	04/12/2012	39.072,18	39.325,85	
RAPE	01/10/2012	10.817,83	3.825,83	
	04/12/2012	10.817,83	1.577,45	
Total PLAYA DO CASTRO			456.027,31	546.284,74
RIA DE MUROS	BACALADILLA	01/10/2012	98.677,98	36.677,98
		04/12/2012	98.677,98	38.693,43
	CIGALA 8	01/10/2012	767,07	767,07
		04/12/2012	767,07	767,07
	CIGALA 9	01/10/2012	138,76	138,76
		04/12/2012	138,76	138,76
	GALLO	01/10/2012	7.689,23	15.539,23
		04/12/2012	7.689,23	15.696,45
JUREL 8	01/10/2012	45.541,43	5.541,43	
	04/12/2012	45.541,43	6.491,74	
JUREL 9	01/10/2012	25.309,18	15.309,18	
	04/12/2012	25.309,18	22.894,34	
MERLUZA	01/10/2012	39.072,18	39.072,18	
	04/12/2012	39.072,18	39.325,85	
RAPE	01/10/2012	10.817,83	21.632,83	
	04/12/2012	10.817,83	19.384,45	
Total RIA DE MUROS			456.027,31	278.070,74
RIO HUELVA UNO	BACALADILLA	01/10/2012	98.677,98	98.677,98
		04/12/2012	98.677,98	100.693,43
	CIGALA 8	01/10/2012	767,07	767,07
		04/12/2012	767,07	767,07
	CIGALA 9	01/10/2012	138,76	138,76
		04/12/2012	138,76	138,76
	GALLO	01/10/2012	7.689,23	7.689,23
		04/12/2012	7.689,23	7.846,45
JUREL 8	01/10/2012	45.541,43	45.541,43	
	04/12/2012	45.541,43	46.491,74	
JUREL 9	01/10/2012	25.309,18	25.309,18	

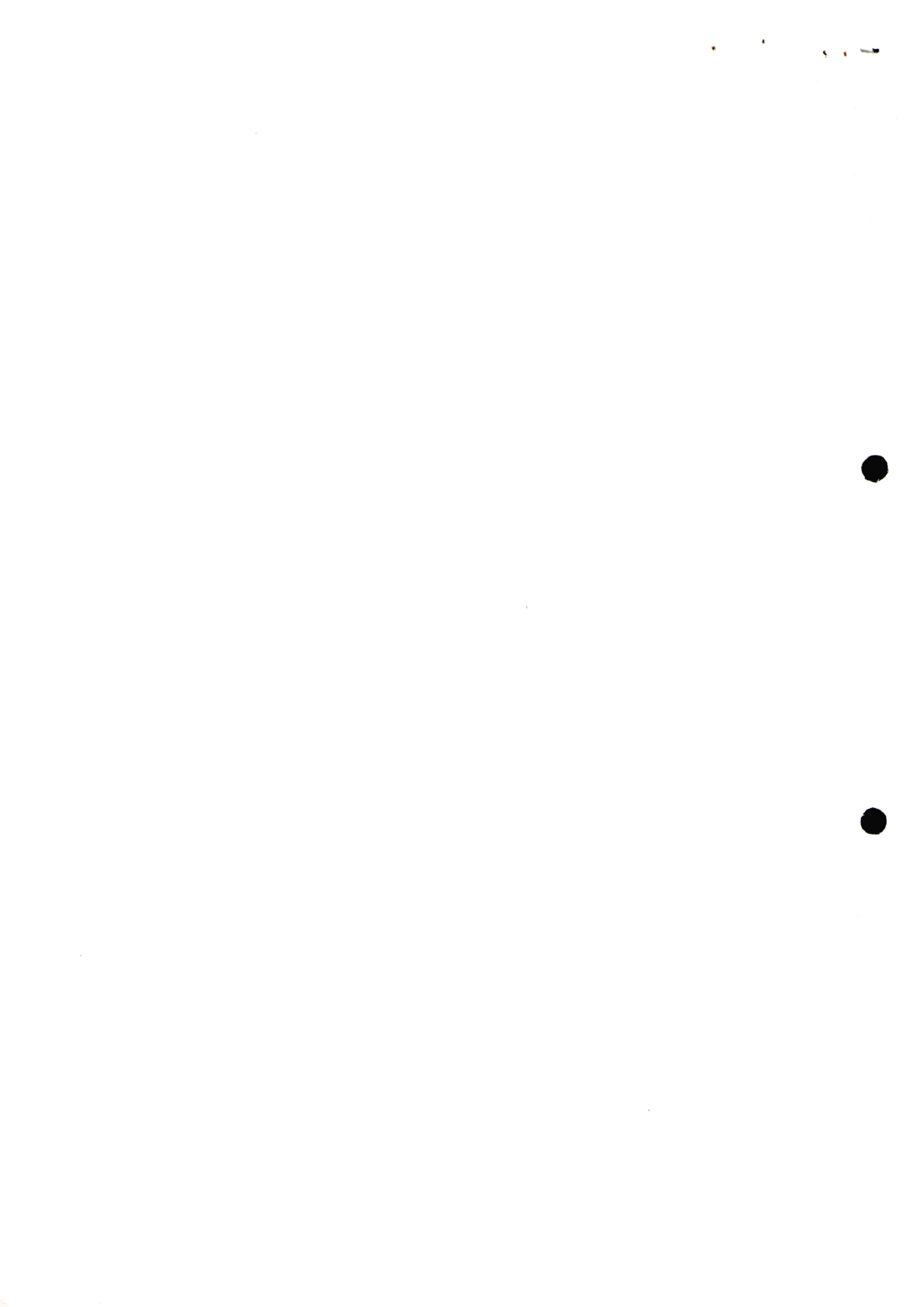
2015,45

h0

h0

157,22

950,31



RIO HUELVA UNO	JUREL 9	04/12/2012	25.309,18	32.894,34
	MERLUZA	01/10/2012	39.072,18	39.072,18
		04/12/2012	39.072,18	39.325,85
	RAPE	01/10/2012	10.817,83	10.817,83
04/12/2012		10.817,83	8.569,45	
Total RIO HUELVA UNO			456.027,31	464.740,74

} 950,31
 } 253,67
 } - 2248,38

1º 27716
 2º M.356

ARRASTRE CANTÁBRICO NOROESTE

BACALADILLA

Cod. Buque	Nombre	Asociación	% cuota	Cuota Inicial	Cuota Adaptada	Consumo	% Consumo
23996	ATARDECER	ASOCIACION ARMADORES DE MARIN	95,24%	98.677,98	26.906,43	15.549,00	57,79%
26816	BALEIRO PRIMERO	ASOCIACION ARMADORES DE MARIN	95,24%	98.677,98	34.693,43	1.570,90	4,53%
25152	ENSENADA DE BUEU	ASOCIACION ARMADORES DE MARIN	95,24%	98.677,98	46.650,43	7.086,00	15,19%
23297	GONZACOVE UNO	ASOCIACION ARMADORES DE MARIN	95,24%	98.677,98	28.693,43	6.872,45	23,95%
25162	HERMANOS SOAGE	ASOCIACION ARMADORES DE MARIN	95,24%	98.677,98	52.665,43	22.906,65	43,49%
24301	LAMEIRO UNO	ASOCIACION ARMADORES DE MARIN	95,24%	98.677,98	31.851,43	6.754,00	21,20%
21285	MAR DE MARIN	ASOCIACION ARMADORES DE MARIN	95,24%	98.677,98	39.794,43	12.168,00	30,58%
26285	NUEVO SAN CIBRAN	ASOCIACION ARMADORES DE MARIN	95,24%	98.677,98	42.960,43	12.624,32	29,39%
26175	PLAYA DO CASTRO	ASOCIACION ARMADORES DE MARIN	95,24%	98.677,98	60.693,43	44.583,00	73,46%
15969	RIA DE MUROS	ASOCIACION ARMADORES DE MARIN	95,24%	98.677,98	38.693,43	6.997,00	18,08%
24769	RIO HUELVA UNO	ASOCIACION ARMADORES DE MARIN	95,24%	98.677,98	100.693,43	0,00	0,00%



ARRASTRE CANTÁBRICO NOROESTE

CIGALA9

Cod. Buque	Nombre	Asociación	% cuota	Cuota Inicial	Cuota Revisada	Consumo	% Consumo
23996	ATARDECER	ASOCIACION ARMADORES DE MARIN	95,24%	138,76	288,76	133,00	46,06%
26816	BALEIRO PRIMERO	ASOCIACION ARMADORES DE MARIN	95,24%	138,76	138,76	0	0
25152	ENSENADA DE BUEU	ASOCIACION ARMADORES DE MARIN	95,24%	138,76	1.138,76	502,5	44,13%
23297	GONZACOVE UNO	ASOCIACION ARMADORES DE MARIN	95,24%	138,76	633,76	354	55,86%
25162	HERMANOS SOAGE	ASOCIACION ARMADORES DE MARIN	95,24%	138,76	379,76	103	27,12%
24301	LAMEIRO UNO	ASOCIACION ARMADORES DE MARIN	95,24%	138,76	356,76	106	29,71%
21285	MAR DE MARIN	ASOCIACION ARMADORES DE MARIN	95,24%	138,76	388,76	69	17,75%
26285	NUEVO SAN CIBRAN	ASOCIACION ARMADORES DE MARIN	95,24%	138,76	213,76	155	72,51%
26175	PLAYA DO CASTRO	ASOCIACION ARMADORES DE MARIN	95,24%	138,76	138,76	0	0
15969	RIA DE MUROS	ASOCIACION ARMADORES DE MARIN	95,24%	138,76	138,76	0	0
24769	RIO HUELVA UNO	ASOCIACION ARMADORES DE MARIN	95,24%	138,76	138,76	0	0



ARRASTRE CANTÁBRICO NOROESTE**CIGALA 8**

Cod. Buque	Nombre	Asociación	% cuota	Cuota Inicial	Cuota Revisada	Consumo	% Consumo
23996	ATARDECER	ASOCIACION ARMADORES DE MARIN	95,24%	767,07	1.220,07	430,00	35,24%
26816	BALEIRO PRIMERO	ASOCIACION ARMADORES DE MARIN	95,24%	767,07	767,07	0	0
25152	ENSENADA DE BUEU	ASOCIACION ARMADORES DE MARIN	95,24%	767,07	767,07	0	0,00%
23297	GONZACOVE UNO	ASOCIACION ARMADORES DE MARIN	95,24%	767,07	2.267,07	38	1,68%
25162	HERMANOS SOAGE	ASOCIACION ARMADORES DE MARIN	95,24%	767,07	767,07	229	29,85%
24301	LAMEIRO UNO	ASOCIACION ARMADORES DE MARIN	95,24%	767,07	4.028,07	210,3	5,22%
21285	MAR DE MARIN	ASOCIACION ARMADORES DE MARIN	95,24%	767,07	1.517,07	374	24,65%
26285	NUEVO SAN CIBRAN	ASOCIACION ARMADORES DE MARIN	95,24%	767,07	2.829,07	75	2,65%
26175	PLAYA DO CASTRO	ASOCIACION ARMADORES DE MARIN	95,24%	767,07	767,07	0	0
15969	RIA DE MUROS	ASOCIACION ARMADORES DE MARIN	95,24%	767,07	767,07	0	0
24769	RIO HUELVA UNO	ASOCIACION ARMADORES DE MARIN	95,24%	767,07	767,07	0	0



ARRASTRE CANTÁBRICO NOROESTE

GALLO

Cod. Buque	Nombre	Asociación	% cuota	Cuota Inicial	Cuota Adaptada	Consumo	% Consumo
23996	ATARDECER	ASOCIACION ARMADORES DE MARIN	95,24%	7.689,23	19.023,95	15.300,00	80,42%
26816	BALEIRO PRIMERO	ASOCIACION ARMADORES DE MARIN	95,24%	7.689,23	2.469,45	783,00	31,71%
25152	ENSENADA DE BUEU	ASOCIACION ARMADORES DE MARIN	95,24%	7.689,23	26.996,45	18.830,00	69,75%
23297	GONZACOVE UNO	ASOCIACION ARMADORES DE MARIN	95,24%	7.689,23	23.062,45	19.595,00	84,96%
25162	HERMANOS SOAGE	ASOCIACION ARMADORES DE MARIN	95,24%	7.689,23	12.846,45	13.829,00	107,65%
24301	LAMEIRO UNO	ASOCIACION ARMADORES DE MARIN	95,24%	7.689,23	19.096,45	14.651,00	76,72%
21285	MAR DE MARIN	ASOCIACION ARMADORES DE MARIN	95,24%	7.689,23	17.939,95	14.630,00	81,55%
26285	NUEVO SAN CIBRAN	ASOCIACION ARMADORES DE MARIN	95,24%	7.689,23	13.663,45	6.668,37	48,80%
26175	PLAYA DO CASTRO	ASOCIACION ARMADORES DE MARIN	95,24%	7.689,23	2.785,45	208,00	7,47%
15969	RIA DE MUROS	ASOCIACION ARMADORES DE MARIN	95,24%	7.689,23	15.696,45	14.830,50	94,48%
24769	RIO HUELVA UNO	ASOCIACION ARMADORES DE MARIN	95,24%	7.689,23	7.846,45	0,00	0,00%



ARRASTRE CANTÁBRICO NOROESTE**JUREL 9**

Cod. Buque	Nombre	Asociación	% cuota	Cuota Inicial	Cuota Revisada	Consumo	% Consumo
23996	ATARDECER	ASOCIACION ARMADORES DE MARIN	95,24%	25.309,18	12.736,34	3.889,00	30,53%
26816	BALEIRO PRIMERO	ASOCIACION ARMADORES DE MARIN	95,24%	25.309,18	156.238,24	102.614,00	65,68%
25152	ENSENADA DE BUEU	ASOCIACION ARMADORES DE MARIN	95,24%	25.309,18	57.894,54	17.435,00	30,12%
23297	GONZACOVE UNO	ASOCIACION ARMADORES DE MARIN	95,24%	25.309,18	22.894,34	1.132,00	4,94%
25162	HERMANOS SOAGE	ASOCIACION ARMADORES DE MARIN	95,24%	25.309,18	32.894,34	2.882,00	8,76%
24301	LAMEIRO UNO	ASOCIACION ARMADORES DE MARIN	95,24%	25.309,18	23.394,34	3.927,00	16,79%
21285	MAR DE MARIN	ASOCIACION ARMADORES DE MARIN	95,24%	25.309,18	18.894,24	3.628,00	19,20%
26285	NUEVO SAN CIBRAN	ASOCIACION ARMADORES DE MARIN	95,24%	25.309,18	16.894,34	632,00	3,74%
26175	PLAYA DO CASTRO	ASOCIACION ARMADORES DE MARIN	95,24%	25.309,18	148.394,34	150.465,00	101,40%
15969	RIA DE MUROS	ASOCIACION ARMADORES DE MARIN	95,24%	25.309,18	22.894,34	6.056,00	26,45%
24769	RIO HUELVA UNO	ASOCIACION ARMADORES DE MARIN	95,24%	25.309,18	32.894,34	0,00	0,00%



ARRASTRE CANTÁBRICO NOROESTE

JUREL 8

Cod. Buque	Nombre	Asociación	% cuota	Cuota Inicial	Cuota Revisada	Consumo	% Consumo
23996	ATARDECER	ASOCIACION ARMADORES DE MARIN	95,24%	45.541,43	949,74	40,00	4,21%
26816	BALEIRO PRIMERO	ASOCIACION ARMADORES DE MARIN	95,24%	45.541,43	46.491,74	12.239,00	26,33%
25152	ENSENADA DE BUEU	ASOCIACION ARMADORES DE MARIN	95,24%	45.541,43	949,74	-	0,00%
23297	GONZACOVE UNO	ASOCIACION ARMADORES DE MARIN	95,24%	45.541,43	6.491,74	-	0,00%
25162	HERMANOS SOAGE	ASOCIACION ARMADORES DE MARIN	95,24%	45.541,43	3.001,74	1.981,00	66,00%
24301	LAMEIRO UNO	ASOCIACION ARMADORES DE MARIN	95,24%	45.541,43	1.491,74	319,50	21,42%
21285	MAR DE MARIN	ASOCIACION ARMADORES DE MARIN	95,24%	45.541,43	60.527,74	907,00	1,50%
26285	NUEVO SAN CIBRAN	ASOCIACION ARMADORES DE MARIN	95,24%	45.541,43	23.801,74	1.736,00	7,29%
26175	PLAYA DO CASTRO	ASOCIACION ARMADORES DE MARIN	95,24%	45.541,43	23.816,74	10.965,00	46,04%
15969	RIA DE MUROS	ASOCIACION ARMADORES DE MARIN	95,24%	45.541,43	6.491,74	30,00	0,46%
24769	RIO HUELVA UNO	ASOCIACION ARMADORES DE MARIN	95,24%	45.541,43	46.491,74	-	0,00%



ARRASTRE CANTÁBRICO NOROESTE**RAPE**

Cod. Buque	Nombre	Asociación	% cuota	Cuota Inicial	Cuota adaptada	Consumo	% Consumo
23996	ATARDECER	ASOCIACION ARMADORES DE MARIN	95,24%	10.817,83	24.005,35	18.282,33	76,16%
26816	BALEIRO PRIMERO	ASOCIACION ARMADORES DE MARIN	95,24%	10.817,83	1.140,45	949,14	83,23%
25152	ENSENADA DE BUEU	ASOCIACION ARMADORES DE MARIN	95,24%	10.817,83	2.569,45	645,22	25,11%
23297	GONZACOVE UNO	ASOCIACION ARMADORES DE MARIN	95,24%	10.817,83	24.852,55	12.523,80	50,39%
25162	HERMANOS SOAGE	ASOCIACION ARMADORES DE MARIN	95,24%	10.817,83	12.735,45	14.656,54	115,08%
24301	LAMEIRO UNO	ASOCIACION ARMADORES DE MARIN	95,24%	10.817,83	24.067,45	13.728,97	57,04%
21285	MAR DE MARIN	ASOCIACION ARMADORES DE MARIN	95,24%	10.817,83	26.651,45	12.914,80	48,46%
26285	NUEVO SAN CIBRAN	ASOCIACION ARMADORES DE MARIN	95,24%	10.817,83	16.583,45	6.662,65	40,18%
26175	PLAYA DO CASTRO	ASOCIACION ARMADORES DE MARIN	95,24%	10.817,83	1.577,45	119,00	7,54%
15969	RIA DE MUROS	ASOCIACION ARMADORES DE MARIN	95,24%	10.817,83	19.384,45	6.575,26	33,92%
24769	RIO HUELVA UNO	ASOCIACION ARMADORES DE MARIN	95,24%	10.817,83	8.569,45	0,00	0,00%



ARRASTRE CANTÁBRICO NOROESTE

MERLUZA

Cod. Buque	Nombre	Asociación	% cuota	Cuota Inicial	Cuota Revisada	Consumo	% Consumo
23996	ATARDECER	ASOCIACION ARMADORES DE MARIN	95,24%	39.072,18	39.325,85	38.833,10	98,75%
26816	BALEIRO PRIMERO	ASOCIACION ARMADORES DE MARIN	95,24%	39.072,18	39.325,85	34.279,10	87,17%
25152	ENSENADA DE BUEU	ASOCIACION ARMADORES DE MARIN	95,24%	39.072,18	39.325,85	36.495,27	92,80%
23297	GONZACOVE UNO	ASOCIACION ARMADORES DE MARIN	95,24%	39.072,18	16.825,85	8.156,13	48,47%
25162	HERMANOS SOAGE	ASOCIACION ARMADORES DE MARIN	95,24%	39.072,18	39.325,85	26.971,26	68,58%
24301	LAMEIRO UNO	ASOCIACION ARMADORES DE MARIN	95,24%	39.072,18	39.325,85	8.995,84	22,88%
21285	MAR DE MARIN	ASOCIACION ARMADORES DE MARIN	95,24%	39.072,18	39.325,85	17.815,96	45,30%
26285	NUEVO SAN CIBRAN	ASOCIACION ARMADORES DE MARIN	95,24%	39.072,18	39.325,85	12.392,09	31,51%
26175	PLAYA DO CASTRO	ASOCIACION ARMADORES DE MARIN	95,24%	39.072,18	39.325,85	23.121,00	58,79%
15969	RIA DE MUROS	ASOCIACION ARMADORES DE MARIN	95,24%	39.072,18	39.325,85	14.994,07	38,13%
24769	RIO HUELVA UNO	ASOCIACION ARMADORES DE MARIN	95,24%	39.072,18	39.325,85	0,00	0,00%


1º reparto → 27.715

2º reparto → 39.072 →

1º reparto 27.715

2º reparto 36.554,37 dividido entre 105 = $\frac{36.554,37}{105} = 347,20$

3º reparto $\frac{39.072}{105} = 372,11$ (Reparto $40.000 \times 90\% = 36.000$)



Cigala IX Reparto SEGEMAR

25/12

Cigala IX NEP/9/3411

Datos Obtenidos a fecha 05/10/2012

Cuota Asignada España	68.000,00	23.670,88
Liquidacion Capt. 2011	-200,00	-9148,43
Swap Portugal	20.000,00	14.522,45
Cuota Final España	87.800,00	2
		7261,225

	C N Arrastre Litoral	G. Cadiz Todas modalidades	Portugal Arrastre	
Porcentaje R Cuota Calculada	21,93 19.254,54	51,11 44.874,58	26,96 23.670,88	
Cuota Asignada	19.254,54	44.874,58	4.583,20	
Dif. Trim. Anterior	-298,24			
Cuota Adaptada	18.956,30	44.874,58	4.583,20	
Capturas	4.392,85	88.687,81	7.718,89	
Porc. Consumo	23,17	197,63	168,42	
Saldo Periodo	14.563,45	-43.813,23	-3.135,69	
2		Cuota Asignada	4.565,23	
		Dif. Trim. Anterior	-3.135,69	
		Cuota Adaptada	1.429,54	
T		Capturas	20.639,58	
r		Porc. Consumo	1.443,79	
i		Saldo Periodo	-19.210,04	
3		Cuota Asignada	7.261,22	4.565,23
		Dif. Trim. Anterior	-19.210,04	
		Cuota Adaptada	-11.948,82	
T		Capturas	18.910,20	
r		Porc. Consumo	-158,26	
i		Saldo Periodo	-30.859,02	
4		Cuota Asignada	7.261,22	4.565,23
		Dif. Trim. Anterior	-30.859,02	
		Cuota Adaptada	-23.597,80	
T		Capturas		
r		Porc. Consumo	0,00	
i		Saldo Periodo	-23.597,80	
		Portugal Arrastre		
T		Cuota Asignada	23.670,87	
O				
T		Capturas	47.268,67	
A		Porc. Consumo	199,69	
E		Saldo Periodo	-23.597,80	
L				
S				

Cigala IX NEP/9/3411

Datos Obtenidos a fecha 19/12/2012

Cuota Asignada España	68.000,00	23.670,88
Liquidacion Capt. 2011	-200,00	-9148,43
Swap Portugal	20.000,00	14.522,45
Cuota Final España	87.800,00	2
		7261,225

	C N Arrastre Litoral	G. Cadiz Todas modalidades	Portugal Arrastre	
Porcentaje R Cuota Calculada	21,93 19.254,54	51,11 44.874,58	26,96 23.670,88	
Cuota Asignada	19.254,54	44.874,58	4.583,20	
Dif. Trim. Anterior	-298,24			
Cuota Adaptada	18.956,30	44.874,58	4.583,20	
Capturas	2.836,65	88.687,81	7.500,89	
Porc. Consumo	14,96	197,63	163,66	
Saldo Periodo	16.119,65	-43.813,23	-2.917,69	
2		Cuota Asignada	4.565,23	
		Dif. Trim. Anterior	-2.917,69	
		Cuota Adaptada	1.647,54	
T		Capturas	20.409,58	
r		Porc. Consumo	1.238,79	
i		Saldo Periodo	-18.762,04	
3		Cuota Asignada	7.261,22	
		Dif. Trim. Anterior	-18.762,04	
		Cuota Adaptada	-11.500,82	
T		Capturas	18.910,20	
r		Porc. Consumo	-164,42	
i		Saldo Periodo	-30.411,02	
4		Cuota Asignada	7.261,22	
		Dif. Trim. Anterior	-30.411,02	
		Cuota Adaptada	-23.149,80	
T		Capturas	40,00	
r		Porc. Consumo	-0,17	
i		Saldo Periodo	-23.189,80	
		Portugal Arrastre		
T		Cuota Asignada	23.670,87	
O				
T		Capturas	46.860,67	
A		Porc. Consumo	197,97	
E		Saldo Periodo	-23.189,80	
L				
S				

SEGEMAR
19.340,58

Handwritten text in the center of the page, possibly a signature or a name, written in blue ink.

Small handwritten mark or characters on the right side of the page.

Small handwritten mark or characters at the bottom right corner of the page.

Cigala VIII C Reparto SEGEMAR

Retencion 2% = 1490,29

26/12

Cigala VIII C NEP/08c

Datos Obtenidos a fecha 19/12/2012

Cuota Asignada España	79.000,00	4.967,70
Liquidacion Capt. 2011	8.000,00	-2255,46
Swap Portugal		2.712,24
Cuota Final España	87.000,00	2,00
		1356,12

SEGEMAR cuota = 82.182,01

1
Hace mal el reparto por trimestre por dos unidades

	C N Arrastre Litoral			C N Otras modalidades
Porcentaje R Cuota Calculada	94,29			5,71
	82.032,30			4.967,70
Cuota Asignada	82.032,30			1.127,73
Dif. Trim. Anterior	-1.490,29			901,58
Cuota Adaptada	80.542,01			1.127,73
Capturas	8.628,10			226,15
Porc. Consumo	10,71			20,05
Saldo Periodo	71.913,91	0,00		901,58
2	Cuota Asignada			1.127,73
	Dif. Trim. Anterior			901,58
	Cuota Adaptada			2.029,31
T	Capturas			8,60
r	Porc. Consumo			0,42
i	Saldo Periodo			2.020,71
3	Cuota Asignada	1.356,13		1.356,12
	Dif. Trim. Anterior			2.020,71
	Cuota Adaptada			3.376,83
T	Capturas			
r	Porc. Consumo			0,00
i	Saldo Periodo			3.376,83
4	Cuota Asignada	1.181,00		1.356,12
	Dif. Trim. Anterior			3.376,83
	Cuota Adaptada			4.732,95
T	Capturas			175,13
r	Porc. Consumo			3,70
i	Saldo Periodo			4.557,82
				C N Otras modalidades
T	Cuota Asignada			4.967,70
O				
T	Capturas			409,88
A E	Porc. Consumo			8,25
L S	Saldo Periodo			4.557,82

Handwritten text, possibly bleed-through from the reverse side of the page. The text is illegible due to fading and blurring.

Handwritten text at the bottom right, possibly bleed-through from the reverse side of the page. The text is illegible due to fading and blurring.

Gallo Reparto SEGEMAR

26/12

Gallo LEZ/8C3² Datos Obtenidos a fecha 24/09/2012

Cuota Asignada España	1.121.000,00	105.261,90
Liquidacion Capt. 2011	-97.130,00	
Cuota Final España	1.023.870,00	4 26315,475

	C N Arrastre	G. Cadiz	Portugal	C N Otras
	Litoral	Todas modalidades	Arrastre	modalidades
Porcentaje R	80,62	9,11	9,39	0,88
Cuota Calculada	825.443,99	93.274,56	96.141,39	9.010,06
Cuota Asignada	825.443,99	93.274,56	26.315,50	2.466,20
Dif. Trim. Anterior	-18.075,00			
Cuota Adaptada	807.368,99	93.274,56	26.315,50	2.466,20
Capturas	239.638,00	4.693,25	33.965,00	6.409,27
Porc. Consumo	29,68	5,03	129,07	259,88
Saldo Periodo	567.730,99	88.581,31	-7.649,50	-3.943,07
2		Cuota Asignada	23.275,30	2.181,30
		Dif. Trim. Anterior	-7.649,50	-3.943,07
T		Cuota Adaptada	15.625,80	-1.761,77
r		Capturas	34.128,00	1.433,20
i		Porc. Consumo	218,41	-81,35
		Saldo Periodo	-18.502,20	-3.194,97
3		Cuota Asignada	23.275,30	2.181,25
		Dif. Trim. Anterior	-18.502,20	-3.194,97
T		Cuota Adaptada	4.773,10	-1.013,72
r		Capturas	6.162,00	215,85
i		Porc. Consumo	129,10	-21,29
		Saldo Periodo	-1.388,90	-1.229,57
4		Cuota Asignada	23.275,30	2.181,25
		Dif. Trim. Anterior	-1.388,90	-1.229,57
T		Cuota Adaptada	21.886,40	951,68
r		Capturas		
i		Porc. Consumo	0,00	0,00
		Saldo Periodo	21.886,40	951,68
		Portugal		
		Arrastre	96.141,40	9.010,00
T	Cuota Asignada			
O	Capturas	74.255,00	8.058,32	
T	Porc. Consumo	77,24	89,44	
A	Saldo Periodo	21.886,40	951,68	
E				
L				
S				

Gallo LEZ/8C3² Datos Obtenidos a fecha 18/12/2012

Cuota Asignada España	1.121.000,00	105.261,90
Liquidacion Capt. 2011	-97.130,00	
Cuota Final España	1.023.870,00	4 26315,475

	C N Arrastre	G. Cadiz Todas	Portugal Arrastre	C N Otras
	Litoral	modalidades		modalidades
Porcentaje R	80,62	9,11	9,39	0,88
Cuota Calculada	825.443,99	93.274,56	96.141,39	9.010,06
Cuota Asignada	825.443,99	93.274,56	26.315,48	2.466,20
Dif. Trim. Anterior	-18.075,00			
Cuota Adaptada	807.368,99	93.274,56	26.315,48	2.466,20
Capturas	487.416,04	11.914,10	33.965,00	6.409,27
Porc. Consumo	60,37	12,77	129,07	259,88
Saldo Periodo	319.952,95	81.360,46	-7.649,52	-3.943,07
2		Cuota Asignada	23.275,30	2.181,30
		Dif. Trim. Anterior	-7.649,52	-3.943,07
T		Cuota Adaptada	15.625,78	-1.761,77
r		Capturas	34.128,00	1.433,20
i		Porc. Consumo	218,41	-81,35
		Saldo Periodo	-18.502,22	-3.194,97
3		Cuota Asignada	23.275,30	2.181,27
		Dif. Trim. Anterior	-18.502,22	-3.194,97
T		Cuota Adaptada	4.773,08	-1.013,70
r		Capturas	6.342,00	4.696,76
i		Porc. Consumo	132,87	-463,33
		Saldo Periodo	-1.568,92	-5.710,46
4		Cuota Asignada	23.275,31	2.181,29
		Dif. Trim. Anterior	-1.568,92	-5.710,46
T		Cuota Adaptada	21.706,39	-3.529,17
r		Capturas		192,95
i		Porc. Consumo	0,00	-5,47
		Saldo Periodo	21.706,39	-3.722,12
		Portugal Arrastre		
		C N Otras	96.141,39	9.010,06
T	Cuota Asignada			
O	Capturas	74.435,00	12.732,18	
T	Porc. Consumo	77,42	141,31	
A	Saldo Periodo	21.706,39	-3.722,12	
E				
L				
S				

SEGEMAR
823.948,24

Handwritten text, possibly a signature or initials, located in the center of the page.



19/11/2012

ANF/8C3411

Datos Obtenidos a fecha 24/10/2012

Cuota Asignada España 2.750.000,00
 Liquidacion Capt. 2011 -193.080,00
 Swap -520.000,00
 Cuota Final España 2.036.920,00

Retencion 2% = 24970

	C N Arrastre Litoral	G. Cadiz Todas modalidades	Portugal Arrastre	C N Rasco	C N Otras modalidades
Porcentaje R	45,40	2,01	8,94	18,14	25,51
Cuota Calculada	924.761,68	40.942,09	182.100,65	369.497,29	519.618,29
Cuota Asignada	924.761,68	40.942,09	61.462,50	124.712,50	175.381,25
Dif. Trim. Anterior	-24.970,00				
Cuota Adaptada	899.791,68	40.942,09	61.462,50	124.712,50	175.381,25
Capturas	303.785,43	56.656,65	63.086,89	192.317,15	80.265,89
Porc. Consumo	33,76	138,38	102,64	154,21	45,77
Saldo Periodo	596.006,25	-15.714,56	-1.624,39	-67.604,65	95.115,36
2		Cuota Asignada	55.708,71	113.154,35	158.962,99
		Dif. Trim. Anterior	-1.624,39	-67.604,65	95.115,36
		Cuota Adaptada	54.084,32	45.549,70	254.078,35
T		Capturas	47.168,64	75.977,93	171.776,75
r		Porc. Consumo	87,21	166,80	67,61
i		Saldo Periodo	6.915,68	-30.428,23	82.301,60
3		Cuota Asignada	55.708,71	101.245,94	158.962,99
		Dif. Trim. Anterior	6.915,68	-30.428,23	82.301,60
		Cuota Adaptada	62.624,39	70.817,71	241.264,59
T		Capturas	28.498,76	48.217,28	58.082,67
r		Porc. Consumo	45,51	68,09	24,07
i		Saldo Periodo	34.125,63	22.600,43	183.181,92
4		Cuota Asignada	9.220,73	30.384,50	26.311,06
		Dif. Trim. Anterior	34.125,63	22.600,43	183.181,92
		Cuota Adaptada	43.346,36	52.984,93	209.492,98
T		Capturas	3.206,16	13.198,01	18.733,83
r		Porc. Consumo	7,40	24,91	8,94
i		Saldo Periodo	40.140,20	39.786,92	190.759,15
			Portugal	C N Rasco	C N Otras
			Arrastre		modalidades
T		Cuota Asignada	182.100,65	369.497,29	519.618,29
O		Capturas	141.960,45	329.710,37	328.859,14
T		Porc. Consumo	77,96	89,23	63,29
A		Saldo Periodo	40.140,20	39.786,92	190.759,15
L					
E					
S					

Explica toda la diferencia del SWep en el cuarto trimestre

- Portugal 55.708 - 9220
- Rasco 101.245 - 30.384
- otras modalidades 158962 - 26311

11/20/2019

11/20/2019

11/20/2019

11/20/2019

11/20/2019

11/20/2019

Cigala VIII C Reparto SEGEMAR

7/11/2012

Cigala VII NEP/08c

Datos Obtenidos a fecha 12/09/2012

Cuota Asignada España	79.000,00	4.967,70
Liquidacion Capt. 2011	8.000,00	-2255,46
Swap Portugal		2.712,24
Cuota Final España	87.000,00	2,00
		1356,12

o No Suma la liquidacion de Capturas de 2011
8000 Kilos

	C N Arrastre Litoral		C N Otras modalidades
Porcentaje R Cuota Calculada	94,29 82.032,30		5,71 4.967,70
Cuota Asignada	82.032,30		1.127,73
Dif. Trim. Anterior	-1.490,29		
Cuota Adaptada	80.542,01		1.127,73
Capturas	8.628,10		225,35
Porc. Consumo	10,71		19,98
Saldo Periodo	71.913,91	0,00	902,38
2	Cuota Asignada		1.127,73
	Dif. Trim. Anterior		902,38
	Cuota Adaptada		2.030,11
T	Capturas		3,10
r	Porc. Consumo		0,15
i	Saldo Periodo		2.027,01
3	Cuota Asignada	1.356,13	1.356,12
	Dif. Trim. Anterior		2.027,01
	Cuota Adaptada		3.383,13
T	Capturas		
r	Porc. Consumo		0,00
i	Saldo Periodo		3.383,13
4	Cuota Asignada	785,13	1.356,12
	Dif. Trim. Anterior		3.383,13
	Cuota Adaptada		4.739,25
T	Capturas		
r	Porc. Consumo		0,00
i	Saldo Periodo		4.739,25
			C N Otras modalidades
T	Cuota Asignada		4.967,70
O			
T	Capturas		228,45
A E	Porc. Consumo		4,60
L S	Saldo Periodo		4.739,25

Reporte med la asignacion trimestral
de 2 y 3 por otras modalidades

Retencion 2% = 1489,78
(1490,29)

Handwritten text, possibly a title or header, located in the upper right quadrant of the page.

Handwritten text, possibly a paragraph or a list item, located in the lower right quadrant of the page.

Handwritten text, possibly a signature or a date, located at the bottom right of the page.

Cigala IX Reparto SEGEMAR

7/11/2012

Cigala IX NEP/9/3411

Datos Obtenidos a fecha 05/10/2012

Cuota Asignada España	68.000,00	23.670,88
Liquidacion Capt. 2011	-200,00	-9148,43
Swap Portugal	20.000,00	14.522,45
Cuota Final España	87.800,00	2
		7261,225

La Suse Mar

no reparte el swap de Portugal

y otra

Arresto E.N cuota - 14.569,58

Grafo Cadre - 34652,58

Arresto Portugal - 18.278,88

Retencom 2% = 258,24

	C N Arrastre Litoral	G. Cadiz Todas modalidades	Portugal Arrastre	
Porcentaje R Cuota Calculada	21,93 19.254,54	51,11 44.874,58	26,96 23.670,88	
Cuota Asignada	19.254,54	44.874,58	4.583,20	
Dif. Trim. Anterior	-298,24			
Cuota Adaptada Capturas	18.956,30 4.392,85	44.874,58 88.687,81	4.583,20 7.718,89	
Porc. Consumo	23,17	197,63	168,42	
Saldo Periodo	14.563,45	-43.813,23	-3.135,69	
2		Cuota Asignada	4.565,23	
		Dif. Trim. Anterior	-3.135,69	
T		Cuota Adaptada	1.429,54	
r		Capturas	20.639,58	
i		Porc. Consumo	1.443,79	
		Saldo Periodo	-19.210,04	
3		Cuota Asignada	7.261,22	4.565,23
		Dif. Trim. Anterior	-19.210,04	
T		Cuota Adaptada	-11.948,82	
r		Capturas	18.910,20	
i		Porc. Consumo	-158,26	
		Saldo Periodo	-30.859,02	
4		Cuota Asignada	7.261,22	4.565,23
		Dif. Trim. Anterior	-30.859,02	
T		Cuota Adaptada	-23.597,80	
r		Capturas		
i		Porc. Consumo	0,00	
		Saldo Periodo	-23.597,80	
		Portugal Arrastre		

Handwritten text, possibly a title or header.

Handwritten text, possibly a list or notes.

Handwritten text, possibly a signature or footer.

Handwritten text, possibly a date or page number.

Merluza Reparto Orden Ministeri

7/11/2012

Merluza HKE/8C3411

Datos Obtenidos a fecha 03/10/2012

Cuota Asignada España	7.870.000,00	375.702,40	1.495.328,80	634.205,60	827.875,20	166.240,00
Liquidacion Capt. 2011	442.000,00	-177862	-707906,6	-300240,5	-391926	-78700
		197.840,40	787.422,20	333.965,10	435.949,20	87.540,00
Cuota Final España	8.312.000,00	2	2	2	2	2
		98920,20	393711,1	166982,55	217974,6	43770

C N Arrastre	G. Cadiz	Portugal	C N Volanta	C N Palangre	C N Artes	Pincho Caña
Litoral		Arrastre		Fondo	Menores	
Porcentaje R	50,31	7,59	4,52	17,99	7,63	9,96
Cuota Calculada	4.181.767,20	630.880,80	375.702,40	1.495.328,80	634.205,60	827.875,20
Cuota Asignada	4.181.767,20	630.880,80	88.931,00	353.953,30	150.120,25	195.963,00
Dif. Trim. Anterior	-79.187,94					
Cuota Adaptada	4.102.579,26	630.880,80	88.931,00	353.953,30	150.120,25	195.963,00
Capturas	940.801,00	334.351,49	60.908,12	259.544,04	77.575,24	228.677,34
Porc. Consumo	22,93	53,00	68,49	73,33	51,68	116,69
Saldo Periodo	3.161.778,26	296.529,31	28.022,88	94.409,26	72.545,01	-32.714,34
2	Cuota Asignada		88.931,00	353.953,20	150.120,25	195.963,00
	Dif. Trim. Anterior		28.022,88	94.409,26	72.545,01	-32.714,34
	Cuota Adaptada		116.953,88	448.362,46	222.665,26	163.248,66
	Capturas		30.690,87	139.917,40	224.396,88	301.263,71
	Porc. Consumo		26,24	31,21	100,78	184,54
3	Cuota Asignada		98.920,20	393.711,15	166.982,55	217.974,60
	Dif. Trim. Anterior		86.263,01	308.445,06	-1.731,62	-138.015,05
	Cuota Adaptada		185.183,21	702.156,21	165.250,93	79.959,55
	Capturas		30.228,55	213.277,78	113.609,53	151.206,14
	Porc. Consumo		16,32	30,37	68,75	189,10
4	Cuota Asignada		98.920,20	393.711,15	166.982,55	217.974,60
	Dif. Trim. Anterior		154.954,66	488.878,43	51.641,40	-71.246,59
	Cuota Adaptada		253.874,86	882.589,58	218.623,95	146.728,01
	Capturas		48,00	5.897,07	5.456,94	1.183,87
	Porc. Consumo		0,02	0,67	2,50	0,81
		253.826,86	876.692,51	213.167,01	145.544,14	134.602,37
		Portugal	C N Volanta	C N Palangre	C N Artes	Pincho Caña
		Arrastre		Fondo	Menores	
T	Cuota Asignada	375.702,40	1.495.328,80	634.205,60	827.875,20	166.240,00

Reten con 2% = 79.188
 Stake - 3759.397 (50,31%)
 del Bial - 7870.000

1951 - 1952
1953 - 1954
1955 - 1956

Jurel IX Reparto SEGEMAR

Julia 4

Jurel JAX/09

Datos Obtenidos a fecha 04/09/2012

Cuota Asignada España 7.969.000,00
 Liquidacion Capt. 2011 -681.230,00 -
 Swap Portugal -2.500.000,00 -
 Cuota Final España 9.787.770,00,

	C N Arrastre Litoral	G. Cadiz Todas modalidades	Portugal Arrastre	C N Cerco	C N Otras modalidades
Porcentaje R	37,28	8,80	0,34	50,12	3,38
Cuota Calculada	3.648.880,66	861.323,76	33.278,42	4.905.630,32	330.826,63
Cuota Asignada	3.648.880,66	861.323,76	8.899,00	1.311.766,00	88.463,00
Dif. Trim. Anterior	-59.416,86	7.830,24			
Cuota Adaptada	3.589.463,80	869.154,00	8.899,00	1.311.766,00	88.463,00
Capturas	392.767,00	311.580,00	26.593,00	787.900,00	113.796,00
Porc. Consumo	10,94	35,85	298,83	60,06	128,64
Saldo Periodo	3.196.696,80	557.574,00	-17.694,00	523.866,00	-25.333,00
2	Cuota Asignada	8.126,00	1.197.955,00	80.788,00	
	Dif. Trim. Anterior	-17.694,00	523.866,00	-25.333,00	
T	Cuota Adaptada	-9.568,00	1.721.821,00	55.455,00	
r	Capturas	-9.518,00	1.222.236,00	50.421,00	
i	Porc. Consumo	-99,48	70,99	90,92	
	Saldo Periodo	-19.086,00	499.585,00	5.034,00	
3	Cuota Asignada	8.127,00	1.197.954,00	80.788,00	
	Dif. Trim. Anterior	-19.086,00	499.585,00	5.034,00	
T	Cuota Adaptada	-10.959,00	1.697.539,00	85.822,00	
r	Capturas	2.261,00	1.189.185,00	78.193,00	
i	Porc. Consumo	-20,63	70,05	91,11	
	Saldo Periodo	-13.220,00	508.354,00	7.629,00	
4	Cuota Asignada	8.127,00	1.197.955,00	80.788,00	
	Dif. Trim. Anterior	-13.220,00	508.354,00	7.629,00	
T	Cuota Adaptada	-5.093,00	1.706.309,00	88.417,00	
r	Capturas				
i	Porc. Consumo	0,00	0,00	0,00	
	Saldo Periodo	-5.093,00	1.706.309,00	88.417,00	
			Portugal Arrastre	C N Cerco	C N Otras modalidades
T	Cuota Asignada		33.279,00	4.905.630,00	330.827,00
O					
T					
A	Capturas		38.372,00	3.199.321,00	242.410,00
L	Porc. Consumo		115,30	65,22	73,27
E					
S	Saldo Periodo		-5.093,00	1.706.309,00	88.417,00

Jurel JAX/09

Datos Obtenidos a fecha 20/09/2012

Cuota Asignada España 7.969.000,00
 Liquidacion Capt. 2011 -681.230,00
 Swap Portugal 1.977.000,00 -
 Cuota Final España 9.264.770,00

	C N Arrastre Litoral	G. Cadiz Todas modalidades	Portugal Arrastre	C N Cerco	C N Otras modalidades
Porcentaje R	37,28	8,80	0,34	50,12	3,38
Cuota Calculada	3.453.906,26	815.299,76	31.500,22	4.643.502,72	313.149,23
Cuota Asignada	3.453.906,26	815.299,76	8.454,10	1.246.233,80	84.043,70
Dif. Trim. Anterior		7.411,82			
Cuota Adaptada	3.453.906,26	822.711,58	8.454,10	1.246.233,80	84.043,70
Capturas	490.521,80	435.280,30	4.167,00	803.991,30	139.638,30
Porc. Consumo	14,20	52,91	49,29	64,51	166,15
Saldo Periodo	2.963.384,46	387.431,28	4.287,10	442.242,50	-55.594,60
2	Cuota Asignada	7.682,04	1.132.422,97	76.368,51	
	Dif. Trim. Anterior	4.287,10	442.242,50	-55.594,60	
T	Cuota Adaptada	11.969,14	1.574.665,47	20.773,91	
r	Capturas	9.518,00	1.230.747,50	55.055,40	
i	Porc. Consumo	79,52	78,16	265,02	
	Saldo Periodo	2.451,14	343.917,97	-34.281,49	
3	Cuota Asignada	7.682,04	1.132.422,97	76.368,51	
	Dif. Trim. Anterior	2.451,14	343.917,97	-34.281,49	
T	Cuota Adaptada	10.133,18	1.476.340,94	42.087,02	
r	Capturas	3.716,00	1.722.340,70	124.392,60	
i	Porc. Consumo	36,67	116,66	295,56	
	Saldo Periodo	6.417,18	-245.999,76	-82.305,58	
4	Cuota Asignada	7.682,04	1.132.422,97	76.368,51	
	Dif. Trim. Anterior	6.417,18	-245.999,76	-82.305,58	
T	Cuota Adaptada	14.099,22	886.423,21	-5.937,07	
r	Capturas				
i	Porc. Consumo	0,00	0,00	0,00	
	Saldo Periodo	14.099,22	886.423,21	-5.937,07	
			Portugal Arrastre	C N Cerco	C N Otras modalidades
T	Cuota Asignada		31.500,22	- 4.643.502,71	313.149,23
O					
T					
A	Capturas		17.401,00	3.757.079,50	319.086,30
L	Porc. Consumo		55,24	80,91	101,90
E					
S	Saldo Periodo		14.099,22	886.423,21	-5.937,07



Jurel IX Reparto SEGEMAR

Jurel JAX/09

7.969.000,00

Datos Obtenidos a fecha 10/06/2012

Cuota Asignada España
Liquidacion Capt. 2011
Swap Portugal
Cuota Final España

7.969.000,00

	C N Arrastre Litoral	G. Cadiz Todas modalidades	Portugal Arrastre	C N Cerco	C N Otras modalidades
Porcentaje R	37,28	8,80	0,34	50,12	3,38
Cuota Calculada	2.970.843,20	701.272,00	27.094,60	3.994.062,80	269.352,20
Cuota Asignada	2.970.843,20	701.272,00	6.773,70	998.515,70	67.338,05
Dif. Trim. Anterior	-313.379,21	-54.118,02			
Cuota Adaptada	2.657.463,99	647.153,98	6.773,70	998.515,70	67.338,05
Capturas	167.638,90	99.697,80	3.853,00	775.756,70	107.512,70
Porc. Consumo	6,31	15,41	56,88	77,69	159,66
Saldo Periodo	2.489.825,09	547.456,18	2.920,70	222.759,00	-40.174,65
2	Cuota Asignada	6.001,60	884.704,87	59.662,86	
	Dif. Trim. Anterior	2.920,70	222.759,00	-40.174,65	
T	Cuota Adaptada	8.922,30	1.107.463,87	19.488,21	
r	Capturas	3.299,00	550.618,80	21.424,30	
i	Porc. Consumo	36,97	49,72	109,93	
	Saldo Periodo	5.623,30	556.845,07	-1.936,09	
3	Cuota Asignada	6.001,60	884.704,87	59.662,86	
	Dif. Trim. Anterior	5.623,30	556.845,07	-1.936,09	
T	Cuota Adaptada	11.624,90	1.441.549,94	57.726,77	
r	Capturas				
i	Porc. Consumo	0,00	0,00	0,00	
	Saldo Periodo	11.624,90	1.441.549,94	57.726,77	
4	Cuota Asignada	6.001,60	884.704,87	59.662,86	
	Dif. Trim. Anterior	11.624,90	1.441.549,94	57.726,77	
T	Cuota Adaptada	17.626,50	2.326.254,81	117.389,63	
r	Capturas				
i	Porc. Consumo	0,00	0,00	0,00	
	Saldo Periodo	17.626,50	2.326.254,81	117.389,63	
		Portugal Arrastre	C N Cerco	C N Otras	
				modalidades	
TOTAL	Cuota Asignada	24.778,50	3.652.630,31	246.326,63	
	Capturas	7.152,00	1.326.375,50	128.937,00	
	Porc. Consumo	28,86	36,31	52,34	
	Saldo Periodo	17.626,50	2.326.254,81	117.389,63	

Jurel JAX/09

7.969.000,00


Datos Obtenidos a fecha 25/06/2012

Jurel Z

Cuota Asignada España
Liquidacion Capt. 2011
Swap Portugal
Cuota Final España

7.969.000,00

	C N Arrastre Litoral	G. Cadiz Todas modalidades	Portugal Arrastre	C N Cerco	C N Otras modalidades
Porcentaje R	37,28	8,80	0,34	50,12	3,38
Cuota Calculada	2.970.843,20	701.272,00	27.094,60	3.994.062,80	269.352,20
Cuota Asignada	2.970.843,20	701.272,00	6.773,70	998.515,70	67.338,05
Dif. Trim. Anterior	-313.379,21	-54.118,02			
Cuota Adaptada	2.657.463,99	647.153,98	6.773,70	998.515,70	67.338,05
Capturas	206.643,50	147.207,00	3.853,00	787.884,70	107.512,70
Porc. Consumo	7,78	22,75	56,88	78,91	159,66
Saldo Periodo	2.450.820,49	499.946,98	2.920,70	210.631,00	-40.174,65
2	Cuota Asignada	6.001,50	884.704,87	59.662,86	
	Dif. Trim. Anterior	2.920,70	210.631,00	-40.174,65	
T	Cuota Adaptada	8.922,20	1.095.335,87	19.488,21	
r	Capturas	3.507,00	736.192,50	21.424,30	
i	Porc. Consumo	39,31	67,21	109,93	
	Saldo Periodo	5.415,20	359.143,37	-1.936,09	
3	Cuota Asignada	6.001,59	884.704,87	59.662,86	
	Dif. Trim. Anterior	5.415,20	359.143,37	-1.936,09	
T	Cuota Adaptada	11.416,79	1.243.848,24	57.726,77	
r	Capturas				
i	Porc. Consumo	0,00	0,00	0,00	
	Saldo Periodo	11.416,79	1.243.848,24	57.726,77	
4	Cuota Asignada	6.001,59	884.704,87	59.662,86	
	Dif. Trim. Anterior	11.416,79	1.243.848,24	57.726,77	
T	Cuota Adaptada	17.418,38	2.128.553,11	117.389,63	
r	Capturas				
i	Porc. Consumo	0,00	0,00	0,00	
	Saldo Periodo	17.418,38	2.128.553,11	117.389,63	
		Portugal Arrastre	C N Cerco	C N Otras	
				modalidades	
TOTAL	Cuota Asignada	24.778,38	3.652.630,31	246.326,63	
	Capturas	7.360,00	1.524.077,20	128.937,00	
	Porc. Consumo	29,70	41,73	52,34	
	Saldo Periodo	17.418,38	2.128.553,11	117.389,63	



Jurel IX Reparto SEGEMAR


Jurel JAX/09

Datos Obtenidos a fecha 07/05/2012

Cuota Asignada España	7.969.000,00	27.094,60	3.994.062,80	269.352,20
Liquidacion Capt. 2011				
Swap Portugal		27.094,60	3.994.062,80	269.352,20
Cuota Final España	7.969.000,00	4,00	4,00	4,00
		6773,65	998515,7	67338,05

Jurel 9

	C N Arrastre Litoral	G. Cadiz Todas modalidades	Portugal Arrastre	C N Cerco	C N Otras modalidades
Porcentaje R	37,28	8,80	0,34	50,12	3,38
Cuota Calculada	2.970.843,20	701.272,00	27.094,60	3.994.062,80	269.352,20
Cuota Asignada	2.970.843,20	701.272,00	6.773,70	998.515,70	67.338,05
Dif. Trim. Anterior	-313.379,21	-54.118,02			
Cuota Adaptada	2.657.463,99	647.153,98	6.773,70	998.515,70	67.338,05
Capturas	76.002,90	66.268,90	1.430,70	764.368,69	85.080,58
Porc. Consumo	2,86	10,24	21,12	76,55	126,35
Saldo Periodo	2.581.461,09	580.885,08	5.343,00	234.147,01	-17.742,53
2	Cuota Asignada		6.001,60	884.704,87	59.662,86
	Dif. Trim. Anterior		5.343,00	234.147,01	-17.742,53
T	Cuota Adaptada		11.344,60	1.118.851,88	41.920,33
r	Capturas		1.289,00	31.465,00	8.218,30
i	Porc. Consumo		11,36	2,81	19,60
	Saldo Periodo		10.055,60	1.087.386,88	33.702,03
3	Cuota Asignada		6.001,60	884.704,87	59.662,86
	Dif. Trim. Anterior		10.055,60	1.087.386,88	33.702,03
T	Cuota Adaptada		16.057,20	1.972.091,75	93.364,89
r	Capturas				
i	Porc. Consumo		0,00	0,00	0,00
	Saldo Periodo		16.057,20	1.972.091,75	93.364,89
4	Cuota Asignada		6.001,60	884.704,87	59.662,86
	Dif. Trim. Anterior		16.057,20	1.972.091,75	93.364,89
T	Cuota Adaptada		22.058,80	2.856.796,62	153.027,75
r	Capturas				
i	Porc. Consumo		0,00	0,00	0,00
	Saldo Periodo		22.058,80	2.856.796,62	153.027,75
			Portugal Arrastre	C N Cerco	C N Otras modalidades
T	Cuota Asignada		24.778,50	3.652.630,31	246.326,63
O					
T					
A	Capturas		2.719,70	795.833,69	93.298,88
L	Porc. Consumo		10,98	21,79	37,88
E					
S	Saldo Periodo		22.058,80	2.856.796,62	153.027,75



ANF 3

ANF/8C3411

Datos Obtenidos a fecha 23/07/2012

Cuota Asignada España 2.750.000,00
Liquidacion Capt. 2011
Cuota Final España 2.750.000,00


	C N Arrastre	G. Cadiz Todas	Portugal	C N Rasco	C N Otras
	Litoral	modalidades	Arrastre		modalidades
Porcentaje R	45,40	2,01	8,94	18,14	25,51
Cuota Calculada	1.248.500,00	55.275,00	245.850,00	498.850,00	701.525,00
Cuota Asignada	1.248.500,00	55.275,00	61.462,50	124.712,50	175.381,25
Dif. Trim. Anterior	-112.627,80	-3.340,90			
Cuota Adaptada	1.135.872,20	51.934,10	61.462,50	124.712,50	175.381,25
Capturas	184.800,19	51.354,87	79.681,79	183.759,00	80.280,69
Porc. Consumo	16,27	98,88	129,64	147,35	45,77
Saldo Periodo	951.072,01	579,23	-18.219,29	-59.046,50	95.100,56
2	Cuota Asignada		55.708,71	113.154,35	158.962,99
	Dif. Trim. Anterior		-18.219,29	-59.046,50	95.100,56
	Cuota Adaptada		37.489,42	54.107,85	254.063,55
	Capturas		48.577,96	75.978,18	171.776,75
	Porc. Consumo		129,58	140,42	67,61
3	Cuota Asignada		55.708,71	101.245,94	158.962,99
	Dif. Trim. Anterior		-11.088,54	-21.870,33	82.286,80
	Cuota Adaptada		44.620,17	79.375,61	241.249,79
	Capturas		2.681,70	9.668,48	11.278,61
	Porc. Consumo		6,01	12,18	4,68
4	Cuota Asignada		55.708,71	124.712,50	158.962,99
	Dif. Trim. Anterior		41.938,47	69.707,13	229.971,18
	Cuota Adaptada		97.647,18	194.419,63	388.934,17
	Capturas				
	Porc. Consumo		0,00	0,00	0,00
T O T A L E S			Portugal	C N Rasco	C N Otras
			Arrastre		modalidades
	Cuota Asignada		228.588,63	463.825,29	652.270,22
	Capturas		130.941,45	269.405,66	263.336,05
	Porc. Consumo		57,28	58,08	40,37
Saldo Periodo		97.647,18	194.419,63	388.934,17	

ANF/8C3411

Datos Obtenidos a fecha 24/09/2012

Cuota Asignada España 2.750.000,00
Liquidacion Capt. 2011 -193.080,00
Cuota Final España 2.556.920,00

	C N Arrastre Litoral	G. Cadiz Todas	Portugal	C N Rasco	C N Otras
		modalidades	Arrastre		modalidades
Porcentaje R	45,40	2,01	8,94	18,14	25,51
Cuota Calculada	1.160.841,68	51.394,09	228.588,65	463.825,29	652.270,29
Cuota Asignada	1.135.872,20	51.394,00	61.462,50	124.712,50	175.381,25
Dif. Trim. Anterior		540,00			
Cuota Adaptada	1.135.872,20	51.934,00	61.462,50	124.712,50	175.381,25
Capturas	254.714,81	56.644,51	63.086,89	192.317,15	80.265,89
Porc. Consumo	22,42	109,07	102,64	154,21	45,77
Saldo Periodo	881.157,39	-4.710,51	-1.624,39	-67.604,65	95.115,36
2	Cuota Asignada		55.708,71	113.154,35	158.962,99
	Dif. Trim. Anterior		-1.624,39	-67.604,65	95.115,36
	Cuota Adaptada		54.084,32	45.549,70	254.078,35
	Capturas		31.358,30	75.977,93	171.776,75
	Porc. Consumo		57,98	166,80	67,61
3	Cuota Asignada		55.708,71	101.245,94	158.962,99
	Dif. Trim. Anterior		22.726,02	-30.428,23	82.301,60
	Cuota Adaptada		78.434,73	70.817,71	241.264,59
	Capturas		17.654,80	47.457,22	46.870,59
	Porc. Consumo		22,51	67,01	19,43
4	Cuota Asignada		55.708,71	124.712,50	158.962,99
	Dif. Trim. Anterior		60.779,93	23.360,49	194.394,00
	Cuota Adaptada		116.488,64	148.072,99	353.356,99
	Capturas				
	Porc. Consumo		0,00	0,00	0,00
T O T A L E S			Portugal	C N Rasco	C N Otras
			Arrastre		modalidades
	Cuota Asignada		228.588,63	463.825,29	652.270,22
	Capturas		112.099,99	315.752,30	298.913,23
	Porc. Consumo		49,04	68,08	45,83
Saldo Periodo		116.488,64	148.072,99	353.356,99	




DJR 2

ANF/8C3411

Datos Obtenidos a fecha 27/06/2012

Cuota Asignada España 2.750.000,00
 Liquidacion Capt. 2011
 Cuota Final España 2.750.000,00

	C N Arrastre	G. Cadiz Todas	Portugal Arrastre	C N Rasco	C N Otras
	Litoral	modalidades			modalidades
Porcentaje R	45,40	2,01	8,94	18,14	25,51
Cuota Calculada	1.248.500,00	55.275,00	245.850,00	498.850,00	701.525,00
Cuota Asignada	1.248.500,00	55.275,00	61.462,50	124.712,50	175.381,25
Dif. Trim. Anterior	-112.627,80	-3.340,90			
Cuota Adaptada	1.135.872,20	51.934,10	61.462,50	124.712,50	175.381,25
Capturas	155.407,40	44.696,70	78.963,80	183.759,00	80.265,89
Porc. Consumo	13,68	86,06	128,47	147,35	45,77
Saldo Periodo	980.464,80	7.237,40	-17.501,30	-59.046,50	95.115,36
2	Cuota Asignada		55.708,71	113.154,35	158.962,99
	Dif. Trim. Anterior		-17.501,30	-59.046,50	95.115,36
	Cuota Adaptada		38.207,41	54.107,85	254.078,35
	Capturas		43.386,90	59.900,80	171.776,75
	Porc. Consumo		113,56	110,71	67,61
3	Saldo Periodo		-5.179,49	-5.792,95	82.301,60
	Cuota Asignada		55.708,71	101.245,94	158.962,99
	Dif. Trim. Anterior		-5.179,49	-5.792,95	82.301,60
	Cuota Adaptada		50.529,22	95.452,99	241.264,59
	Capturas		0,00	0,00	0,00
4	Porc. Consumo		0,00	0,00	0,00
	Saldo Periodo		50.529,22	95.452,99	241.264,59
	Cuota Asignada		55.708,71	124.712,50	158.962,99
	Dif. Trim. Anterior		50.529,22	95.452,99	241.264,59
	Cuota Adaptada		106.237,93	220.165,49	400.227,58
T r i	Capturas		0,00	0,00	0,00
	Porc. Consumo		0,00	0,00	0,00
	Saldo Periodo		106.237,93	220.165,49	400.227,58
			Portugal Arrastre	C N Rasco	C N Otras
					modalidades
T O T A L E S	Cuota Asignada		228.588,63	463.825,29	652.270,22
	Capturas		122.350,70	243.659,80	252.042,64
	Porc. Consumo		53,52	52,53	38,64
	Saldo Periodo		106.237,93	220.165,49	400.227,58



Rape Reparto SEGEMAR

ANF

Rape ANF/8C3411
 Cuota Asignada España 2.750.000,00
 Liquidacion Capt. 2011
 Cuota Final España 2.750.000,00

Datos Obtenidos a fecha 09/05/2012

	C N Arrastre	G. Cadiz Todas	Portugal	C N Rasco	C N Otras
	Litoral	modalidades	Arrastre		modalidades
Porcentaje R	45,40	2,01	8,94	18,14	25,51
Cuota Calculada	1.248.500,00	55.275,00	245.850,00	498.850,00	701.525,00
Cuota Asignada	1.248.500,00	51.394,00	61.462,50	124.712,50	175.381,25
Dif. Trim. Anterior	-112.627,80				
Cuota Adaptada	1.135.872,20	51.394,00	61.462,50	124.712,50	175.381,25
Capturas	87.466,69	25.648,60	49.060,40	172.075,80	55.131,20
Porc. Consumo	7,70	49,91	79,82	137,98	31,44
Saldo Periodo	1.048.405,51	25.745,40	12.402,10	-47.363,30	120.250,05
2	Cuota Asignada		55.708,71	113.154,35	158.962,99
	Dif. Trim. Anterior		12.402,10	-47.363,30	120.250,05
	Cuota Adaptada		68.110,81	65.791,05	279.213,04
T	Capturas		1.243,00	18.183,80	38.757,60
r	Porc. Consumo		1,82	27,64	13,88
i	Saldo Periodo		66.867,81	47.607,25	240.455,44
3	Cuota Asignada		55.708,71	101.245,94	158.962,99
	Dif. Trim. Anterior		66.867,81	47.607,25	240.455,44
	Cuota Adaptada		122.576,52	148.853,19	399.418,43
T	Capturas				
r	Porc. Consumo		0,00	0,00	0,00
i	Saldo Periodo		122.576,52	148.853,19	399.418,43
4	Cuota Asignada		55.708,71	124.712,50	158.962,99
	Dif. Trim. Anterior		122.576,52	148.853,19	399.418,43
	Cuota Adaptada		178.285,23	273.565,69	558.381,42
T	Capturas				
r	Porc. Consumo		0,00	0,00	0,00
i	Saldo Periodo		178.285,23	273.565,69	558.381,42
			Portugal	C N Rasco	C N Otras
			Arrastre		modalidades
T	Cuota Asignada		228.588,63	463.825,29	652.270,22
O					
T	Capturas		50.303,40	190.259,60	93.888,80
A	Porc. Consumo		22,01	41,02	14,39
L					
E	Saldo Periodo		178.285,23	273.565,69	558.381,42





MINISTERIO DE AGRICULTURA, ALIMENTACIÓN Y MEDIO AMBIENTE

SECRETARIA GENERAL DE PESCA

DIRECCION GENERAL DE RECURSOS PESQUEROS Y ACUICULTURA

F A X

DE: DIRECCIÓN GENERAL DE RECURSOS PESQUEROS Y ACUICULTURA

A: VARIOS

S/REF.: N/REF.: 411/IFL

FECHA: Madrid, a 20 DE DICIEMBRE DE 2012 FAX Nº:

Nº DE PÁGS. INCLUYENDO PORTADA: 1

Para su conocimiento se adjuntan en documento anexo los datos de consumo de las posibilidades de pesca de la especie gallo y cigala a fecha 18 de diciembre obrantes en esta Secretaria General de Pesca.

Conviene resaltar que se trata de **datos provisionales** de consumo, por tanto susceptibles de modificación a medida que se vaya obteniendo la información procedente de todas las fuentes disponibles al respecto: hojas de desembarque, DEA y/o notas de venta.

Se recuerda que de acuerdo a fax de esta Dirección General de fecha 3 de julio, la pesquería de gallo continúa cerrada para la modalidad de otros censos y modalidades censados en el Cantábrico Noroeste. Por esta razón, al haberse constatado el hecho de que hay buques que han capturado esta especie a lo largo del 2º semestre, este hecho se pondrá en conocimiento de la Unidad de control e inspección al objeto de que adopte las medidas que se estimen oportunas.

Para cualquier aclaración complementaria, pueden ponerse en contacto con el personal de la Subdirección General de Caladero Nacional, Aguas Comunitarias y Acuicultura.

Gallos 18/12/2012

Cigales 9/19/12/2012

Cigales 8 -19/12/2012

EL DIRECTOR GENERAL DE RECURSOS PESQUEROS Y ACUICULTURA



Fdo: Ignacio Escobar Guerrero

SECRETARIA GENERAL DEL MAR
NEGOCIADO DE COMUNICACIONES
26.12.12 031675
SALIDA

Los cuchos finchs de arrastre (con todos los distribucion no unidas)

VELAZQUEZ, 144
28071 - MADRID
TEL: 913476000
FAX: 913476126/27

Handwritten notes in blue ink, possibly including the letters "AD" and some illegible characters.

Handwritten notes in blue ink at the bottom of the page, possibly including the word "system" and some illegible characters.

STOCK: GALLO (LEZ/83411)

Fecha consulta: 18/12/2012

CUOTA 2012				
Modalidad	Gestión anual			
ARRASTRE DE FONDO CNW	823.948,54			
GOLFO DE CÁDIZ	93.274,56			
	Gestión trimestral			
	1º Tr	2º Tr	3º Tr	4º Tr
OTROS CENSOS Y MODALIDADES CENSADAS EN CNW	2.466,20	2.181,29	2.181,29	2.181,29
ARRASTRE PORTUGAL	28.315,48	23.275,31	23.275,31	23.275,31

1.121,00

-97.130 Sancion

$$1.023.870 \times 80,62 = 825.443,99$$

807.368,99

+ 18075,00 Retención 2%

Gestión anual				
Modalidad	Nº buques	Cuota	Consumo	% consumo
ARRASTRE DE FONDO CNW	71	823.948,54	487.416,04	59,18%
GOLFO DE CÁDIZ	33	93.274,56	11.914,10	12,77%

Modalidad	Gestión Trimestral															
	1º Trimestre				2º Trimestre				3º Trimestre				4º Trimestre			
	Nº buques	Cuota	Consumo	% Consumo	Nº buques	Cuota	Consumo	% Consumo	Nº buques	Cuota	Consumo	% Consumo	Nº buques	Cuota	Consumo	% Consumo
OTROS CENSOS Y MODALIDADES CENSADAS EN CNW	107	2.466,20	6.409,27	259,88%	89	1.761,78	1.433,20	-81,35%	45	1.013,70	4.696,76	463,33%	34	-3.529,17	192,95	-5,47%
ARRASTRE PORTUGAL	8	26.316,48	63.985,00	129,07%	5	15.625,78	34.128,00	218,41%	4	4.773,09	6.342,00	132,87%	5	21.706,39	12.828,90	59,10%

Modalidad	TOTAL 2012		
	CUOTA	CONSUMO	% Consumo
OTROS CENSOS Y MODALIDADES CENSADAS EN CNW	9.010,06	12.732,18	141,31%
ARRASTRE PORTUGAL	96.141,39	87.283,90	90,77%
ARRASTRE DE FONDO CNW	823.948,54	487.416,04	59,18%
GOLFO DE CÁDIZ	93.274,56	11.914,10	12,77%
TOTAL	1.022.374,55	599.326,22	58,62%

Handwritten text, possibly a title or header, including the word "Experiment" and some illegible characters.

Handwritten text, possibly a subtitle or description, including the word "Experiment" and some illegible characters.

A horizontal line of handwritten characters, possibly a list or sequence of items, including dots and vertical bars.



STOCK NEP/08C.

Fecha de consulta:	19/12/2012
--------------------	------------

82.032,30

CUOTA 2012

Modalidad	Gestión anual			
ARRASTRE DE FONDO CNW	82.182,01			
	Gestión trimestral			
	1º Tr.	2º Tr.	3º Tr.	4º Tr.
OTROS CENSOS Y MODALIDADES CENSADOS EN C y NW	1.127,73	1.127,73	1.356,13	1.356,13

Gestión anual

Modalidad	Nº buques	Cuota	Consumo	% consumo
ARRASTRE DE FONDO CNW	49	82.182,01	16.974,10	20,65%

Gestión Trimestral

Modalidad	1º Trimestre				2º Trimestre				3º Trimestre				4º Trimestre			
	Nº buques	Cuota	Consumo	% Consumo	Nº buques	Cuota	Consumo	% Consumo	Nº buques	Cuota	Consumo	% Consumo	Nº buques	Cuota	Consumo	% Consumo
AA MENORES EN CNW	5		17,40		2		3,1				0,00		1		5,30	
CERCO EN CNW	1		37,85				0				0,00				0,00	
PALANGRE DE FONDO EN CNW	1		156,00				0,00				0,00		1		166,23	
RASCO EN CNW	2		14,90				0				0,00				3,60	
VOLANTA EN CNW							5,5				0,00				0,00	
TOTAL OTROS CENSOS	9	1.127,73	228,15	0,20	2	2.028,31	8,6	0,00		3.376,84	0,00	0,00%	2	4.657,84	175,13	3,84%

Modalidad	TOTAL 2012		
	Total cuota 2012	Total Consumo	% Consumo
TOTAL OTROS CENSOS	4.967,72	409,88	8,25%
ARRASTRE DE FONDO CNW	82.182,01	16.974,10	20,65%
TOTAL	87.149,73	17.383,98	19,95%

[Faint, illegible handwritten text]

[A horizontal line of faint, illegible handwritten text]



STOCK NEP/9/3411

Retencom 2/6 - 298,24

Fecha de consulta:	19/12/2012
--------------------	------------

CUOTA 2012

Modalidad	Gestión anual			
ARRASTRE DE FONDO G	19.340,58			
GOLFO DE CÁDIZ	44.874,58			
Gestión trimestral				
	1º Tr	2º Tr	3º Tr	4º Tr
ARRASTRE EN AGUAS DE PORTUGAL	4.583,20	4.565,23	7.261,23	7.261,23

19.254,54

2. c fecha 5/10/2012 hebre 4392,85

Gestión anual

Modalidad	Nº buques	Cuota	Consumo	% consumo
ARRASTRE DE FONDO G	7	19.340,58	2.836,55	14,67%
GOLFO DE CÁDIZ	68	44.874,58	88.887,81	197,63%

Gestión Trimestral

Modalidad	1º Trimestre				2º Trimestre				3º Trimestre				4º Trimestre			
	Nº buques	Cuota	Consumo	% Consumo	Nº buques	Cuota	Consumo	% Consumo	Nº buques	Cuota	Consumo	% Consumo	Nº buques	Cuota	Consumo	% Consumo
ARRASTRE EN AGUAS DE PORTUGAL	13	4.583,20	7.600,89	163,66%	12,00	1.647,54	20.409,58	1238,79%	12,00	11.500,81	18.810,20	260,35%	1	23.149,78	40,00	0,00

TOTAL 2012

MODALIDAD	Total cuota	Total consumo	% Consumo
ARRASTRE EN AGUAS DE PORTUGAL	23.670,89	46.880,67	197,97%
ARRASTRE DE FONDO G	19.340,58	2.836,55	14,67%
GOLFO DE CÁDIZ	44.874,58	88.887,81	197,63%
TOTAL	87.886,05	138.385,03	157,46%

1. 1940-1941

1942

1943-1944

1945

1946

1947

1948

1949

1950





MINISTERIO
DE AGRICULTURA, ALIMENTACIÓN Y
MEDIO AMBIENTE

SECRETARIA GENERAL DE PESCA

DIRECCION GENERAL DE RECURSOS
PESQUEROS Y ACUICULTURA

RELACIÓN DE DESTINATARIOS

LISTA DE DESTINATARIOS

- DIRECCIÓN GENERAL DE PESCA DEL PAÍS VASCO
- DIRECCIÓN GENERAL DE PESCA DE CANTABRIA
- DIRECCIÓN GENERAL DE PESCA DE ASTURIAS
- DIRECCIÓN GENERAL DE ORDENACIÓN Y GESTIÓN DE LA XUNTA DE GALICIA
- DIRECCIÓN GENERAL DE PESCA Y ACUICULTURA DE ANDALUCÍA
- COORDINACIÓN ÁREA DEL MAR (Pablo Ramón Fernández Asensio): 982555005
- CEPESCA
- NORPESC
- OPPAO
- OPP LUGO
- ANASOL
- COOPERATIVA DE ARMADORES DE VIGO
- CELEIRO S.A.
- OPECA
- ARPESCO
- FEOPE
- FEABP
- ONAPE
- ARPACAN (PRESIDENCIA)
- FEDERACIÓN NACIONAL DE COFRADÍAS DE PESCADORES
- FEDERACIÓN DE COFRADÍAS DE PESCADORES DE GUIPUZCUA
- FEDERACIÓN DE COFRADÍAS DE PESCADORES DE VIZCAYA
- FEDERACIÓN DE COFRADÍAS DE PESCADORES DE CANTABRIA
- FEDERACIÓN DE COFRADÍAS DE PESCADORES DE ASTURIAS
- FEDERACIÓN GALLEGA DE COFRADÍAS DE PESCADORES
- FEDERACIÓN ANDALUZA DE ASOCIACIONES PESQUERAS
- FEDERACIÓN ANDALUZA DE COFRADÍAS DE PESCADORES

VELAZQUEZ, 144
28071 - MADRID
TEL: 913476000
FAX: 913476126/27





MINISTERIO
DE AGRICULTURA, ALIMENTACIÓN Y
MEDIO AMBIENTE

SECRETARÍA GENERAL DE PESCA

DIRECCIÓN GENERAL DE RECURSOS
PESQUEROS Y ACUICULTURA

- COFRADÍA DE PESCADORES DE SANTA TECLA
- COFRADÍA DE PESCADORES DE CILLERO
- COFRADÍA DE PESCADORES DE AVILÉS
- PESQUERAS SAN PANCRACIO
- ASEPESCA PUNTA UMBRÍA
- NUEVA RULA AVILÉS
- PESCA GALICIA-ARPEGA-O BARCO
- AGRUPACIÓN DE ARMADORES LONJA-AVILÉS (Fax: 981826650)
- ASOCIACIÓN ASOAR ARMEGA
- ASOCIACIÓN LOCAL DE BUQUES ARRASTREROS DE RIBEIRA
- SOCIEDAD COOPERATIVA DEL MAR DE SANTA EUGENIA DE RIBEIRA
- ASOCIACIÓN DE ARMADORES DE RIBEIRA
- ASOCIACIÓN DE ARMADORES DE RIVEIRA Y AGUIÑO (AAPRA)
- ASOCIACIÓN DE ARMADORES DE BUQUES DE PESCA DE MARÍN
- ORGANIZACIÓN DE PALANGREROS GUARDIENSES
- ASOCIACIÓN PROVINCIAL DE LOS ARMADORES DE BUQUES DE PESCA DE PALANGRES Y OTRAS DE PONTEVEDRA (ARPOAN)
- ASOCIACIÓN DE PESCADORES COSTEROS Y ARTESANALES DE CANTABRÍA (APEPAC)
- ASOCIACIÓN DE ARMADORES DE ARTES FIJOS DE CANTÁBRICO-NOROESTE
- ASOCIACIÓN DE ARMADORES DE BUQUES DE PESCA-ISLA CRISTINA
- ASOCIACIÓN DE ARMADORES DE PUNTA DEL MORAL
- ASOCIACIÓN DE ARMADORES DE LEPE
- ASOCIACIÓN DE FABRICANTES DE PRODUCCIÓN DE PESCA AHUMADA (ANAPA)
- ANAMAR
- ASOCIACIÓN DE PALANGREROS DE CANTÁBRICO Y NOROESTE
- COOPERATIVA ARMADORES DE BAJURA (Marisol Novas): 986210061
- DANIEL RÍOS VÁZQUEZ (BUEPOR CB): 986839534
- DIRECTOR DEL INSTITUTO ESPAÑOL DE OCEANOGRAFÍA
- DIRECCIÓN GENERAL DE ORDENACIÓN PESQUERA

- SUBDIRECCIÓN GENERAL DE INSPECCIÓN Y CONTROL

VELAZQUEZ, 144
28071 - MADRID
TEL: 913476000
FAX: 913476126/27

11





MINISTERIO
DE AGRICULTURA, ALIMENTACIÓN Y
MEDIO AMBIENTE

SECRETARIA GENERAL DE PESCA

DIRECCION GENERAL DE RECURSOS
PESQUEROS Y ACUICULTURA

- DEPENDENCIAS DEL MARM EN

- o GUIPÚZCUA
- o VIZCAYA
- o CANTABRIA
- o ASTURIAS
- o LA CORUÑA
- o LUGO
- o PONTEVEDRA
- o HUELVA
- o CADIZ

- CAPITANÍAS MARÍTIMAS DE

- PASAJES
- SANTANDER
- AVILÉS
- GIJÓN
- BURELA
- LA CORUÑA
- VIGO
- HUELVA
- CÁDIZ
- ALGECIRAS.

VELAZQUEZ, 144
28071 - MADRID
TEL: 913476000
FAX: 913476126/27



Asociación de Armadores de Buques de Pesca de Marín



Batch ID: XPR1A2107131315LX00019

Estación de impresión: XPRWKS001

Label ID: XPROPRA21LX1A000006190

Técnico: JCO

Carátula 040 de 500



XPR1A2107131315LX00019

Nivel: LX

Tipología: Carátula

Notas:

 preserve ID



XPROPRA21LX1A000006190





F A X

DE: DIRECCIÓN GENERAL DE RECURSOS PESQUEROS Y ACUICULTURA

A: VARIOS

S/REF. : N/REF. : 411/IFL

FECHA: Madrid, a 14 de noviembre de 2012

FAX Nº:

Nº DE PÁGS. INCLUYENDO PORTADA: - -

Para su conocimiento se adjuntan datos de consumo de las posibilidades de pesca de rape obrantes en esta Secretaria General de Pesca, en la fecha que se indica.

Conviene resaltar que se trata de **datos provisionales** de consumo, por tanto susceptibles de modificación a medida que se vaya obteniendo la información procedente de todas las fuentes disponibles al respecto: hojas de desembarque, DEA y/o notas de venta.

Para cualquier aclaración complementaria, pueden ponerse en contacto con el personal de la Subdirección General de Caladero Nacional, Aguas Comunitarias y Acuicultura.

EL DIRECTOR GENERAL DE RECURSOS PESQUEROS Y ACUICULTURA
P.A: EL SUBDIRECTOR GENERAL DE CALADERO NACIONAL, AGUAS
COMUNITARIAS Y ACUICULTURA



R57E (24/11/2012)

Fdo. Borja Velasco Tuduri

VELAZQUEZ, 144
28071 - MADRID
TEL: 913476000
FAX: 913476126/27

STOCK ANF/8C3411
 Cuota asignada a España:
 Fecha obtención datos: 24/10/2012

Retención 2% = 24.970 kilos
 Aplaz. liquidación 2011 = 153.08 Tm
 Aplaz. swap Portugal = 520 Tm

CUOTA 2012				
Modalidad	Gestión anual			
ARRASTRE DE FONDO CNW	899.792,00			
GOLFO DE CÁDIZ	40.942,09			
	Gestión trimestral			
	1º Tr	2º Tr	3º Tr	4º Tr
RASCO CNW	124.712,50	113.154,35	101.245,94	30.384,50
OTRAS MODALIDADES CNW	175.381,25	158.963,01	158.963,01	26.311,01
ARRASTRE PORTUGAL	61.462,50	55.708,72	55.708,72	9.220,72

Gestión anual				
Modalidad	Nº buques	Cuota	Consumo	% consumo
ARRASTRE DE FONDO CNW	85	899.792,00	303.785,43	33,76%
GOLFO DE CÁDIZ	96	40.942,09	56.656,65	138,38%

Gestión Trimestral																	
Modalidad	Nº buques	1º Trimestre				2º Trimestre				3º Trimestre				4º Trimestre			
		Cuota	Consumo	% Consumo	Nº buques	Cuota	Consumo	% Consumo	Nº buques	Cuota	Consumo	% Consumo	Nº buques	Cuota	Consumo	% Consumo	
RASCO CNW	23	124.712,50	192.317,15	154,21%	19	45.549,70	75.977,93	166,80%	11	70.817,71	48.217,28	68,09%	8	52.984,93	13.198,01	24,91%	
OTRAS MODALIDADES CNW	343	175.381,25	80.265,89	45,77%	418	254.078,37	171.776,75	67,61%	267	241.264,64	58.082,67	24,07%	58	209.492,98	18.733,83	8,94%	
ARRASTRE PORTUGAL	15	61.462,50	63.086,89	102,64%	11	54.084,33	47.168,64	87,21%	12	62.624,40	28.498,76	45,51%	11	43.346,36	3.206,16	7,40%	

Gestión Trimestral			
TOTAL 2012			
	Total consumo 2012	Total cuota 2012	% Consumo
RASCO CNW	329.710,37	369.497,29	89,23%
OTRAS MODALIDADES CNW	328.859,14	519.618,29	63,29%
ARRASTRE PORTUGAL	141.960,45	182.100,65	77,96%

* Portugal aplaz. todo el swap? al último trimestre pasando de una cuota inicial de 55708 a 9220,73
 Se compensa con los incrementos de trimestres
 - kilos 39.125 por parte los
 43.346

* Rasco igual de 101.245 a 30.384

* dos modalidades igual de 158962 a 26.311

STOCK ANF/8C3411
 Cuota asignada a España:
 Fecha obtención datos: 24/10/2012

CUOTA 2012				
Modalidad	Gestión anual			
ARRASTRE DE FONDO CNW	899.792,00			
GOLFO DE CÁDIZ	40.942,09			
	Gestión trimestral			
	1º Tr	2º Tr	3º Tr	4º Tr
RASCO CNW	124.712,60	113.154,35	101.245,94	30.884,50
OTRAS MODALIDADES CNW	175.381,25	158.963,01	158.963,01	26.311,01
ARRASTRE PORTUGAL	61.462,60	55.708,72	55.708,72	8.220,72

Gestión anual				
Modalidad	Nº buques	Cuota	Consumo	% consumo
ARRASTRE DE FONDO CNW	85	899.792,00	303.785,43	33,78%
GOLFO DE CÁDIZ	96	40.942,09	58.658,95	138,36%

Gestión Trimestral																
Modalidad	1º Trimestre				2º Trimestre				3º Trimestre				4º Trimestre			
	Nº buques	Cuota	Consumo	% Consumo	Nº buques	Cuota	Consumo	% Consumo	Nº buques	Cuota	Consumo	% Consumo	Nº buques	Cuota	Consumo	% Consumo
RASCO CNW	23	124.712,60	192.317,15	154,21%	19	45.649,70	75.977,93	166,80%	11	70.817,71	48.217,28	68,09%	8	52.984,93	13.188,01	24,91%
OTRAS MODALIDADES CNW	343	175.381,25	80.285,89	45,77%	418	254.078,37	171.776,75	67,61%	287	241.284,64	58.082,67	24,07%	68	209.492,88	18.733,83	8,94%
ARRASTRE PORTUGAL	15	61.462,60	63.086,89	102,84%	11	54.084,33	47.168,64	87,21%	12	62.624,40	28.498,76	45,51%	11	43.346,36	3.208,16	7,40%

Gestión Trimestral			
TOTAL 2012			
	Total consumo 2012	Total cuota 2012	% Consumo
RASCO CNW	328.710,37	369.487,29	89,23%
OTRAS MODALIDADES CNW	328.859,14	519.618,29	63,29%
ARRASTRE PORTUGAL	141.980,45	182.100,65	77,98%

2

4





MINISTERIO
DE AGRICULTURA, ALIMENTACIÓN Y
MEDIO AMBIENTE



SECRETARIA GENERAL DE PESCA

DIRECCION GENERAL DE
RECURSOS PESQUEROS Y
ACUICULTURA

F A X

DE: DIRECCIÓN GENERAL DE RECURSOS PESQUEROS Y ACUICULTURA

A: VARIOS

S/REF.: N/REF.: 411/IFL

FECHA: Madrid, a 19 de noviembre de 2012

FAX Nº:

Nº DE PÁGS. INCLUYENDO PORTADA: - -

Para su conocimiento se adjuntan datos de consumo de las posibilidades de pesca de rape obrantes en esta Secretaria General de Pesca, en la fecha que se indica.

Conviene resaltar que se trata de **datos provisionales** de consumo, por tanto susceptibles de modificación a medida que se vaya obteniendo la información procedente de todas las fuentes disponibles al respecto: hojas de desembarque, DEA y/o notas de venta.

Para cualquier aclaración complementaria, pueden ponerse en contacto con el personal de la Subdirección General de Caladero Nacional, Aguas Comunitarias y Acuicultura.

EL DIRECTOR GENERAL DE RECURSOS PESQUEROS Y ACUICULTURA
P.A: EL SUBDIRECTOR GENERAL DE CALADERO NACIONAL, AGUAS
COMUNITARIAS Y ACUICULTURA



Fdo. José Velasco Tuduri

VELAZQUEZ, 144
28071 - MADRID
TEL: 913476000
FAX: 913476126/27

EN CASO DE PROBLEMAS EN LA RECEPCIÓN, POR FAVOR LLAME A NUESTRAS OFICINAS





MINISTERIO DE AGRICULTURA ALIMENTACIÓN Y MEDIO AMBIENTE

SECRETARIA GENERAL DE PESCA

DIRECCION GENERAL DE RECURSOS PESQUEROS Y ACUICULTURA

SECRETARIA GENERAL DEL MAR
MEDIADOR DE COMUNICACIONES
07.11.12 027958 / 2012
SALIDA

F A X

DIRECCION GENERAL DE RECURSOS PESQUEROS Y ACUICULTURA	
A: VARIOS	
ASUNTO: COMUNICACIÓN CONSUMO CUOTAS MERLUZA Y CIGALA	
S/REF. :	-N/REF. : 414/RF
FECHA: 06.11.2012	
Nº DE PÁGS. INCLUYENDO PORTADA: 1+2	Nº FAX:

Para su conocimiento se adjuntan en documento anexo los datos de consumo de las posibilidades de pesca de la especie cigala y merluza en las zona CIEM VIIIc y IXa a la fecha que se indica en el anexo.

Conviene resaltar que se trata de datos provisionales de consumo, por tanto susceptibles de modificación a medida que se vaya obteniendo la información procedente de todas las fuentes disponibles al respecto: hojas de desembarque, DEA y/o notas de venta.

Para cualquier aclaración complementaria, pueden ponerse en contacto con el personal de la Subdirección General del Caladero Nacional, Aguas Comunitarias y Acuicultura.

El Director General de Recursos Pesquero y Acuicultura



Fdo.: Ignacio Escobar Guerrero

Merluza 3/10/2012
Cigala 8 12/9/2012
Cigala 9 5/10/2012

CORREO ELECTRÓNICO:

calnacpm@magrama.es

C/ Velázquez 144
28008 - MADRID
TEL: 913476045
FAX: 913476046

.....

stopni zadrž!
stavka 2 odstav
stavka 1 odstav



MINISTERIO
DE MEDIO AGRICULTURA,
ALIMENTACIÓN Y AMBIENTE.

SECRETARIA GENERAL DE
PESCA

DIRECCION GENERAL DE
RECURSOS PESQUEROS Y
ACUICULTURA

SUBDIRECCION GENERAL
DE CALADERO NACIONAL,
AGUAC COMUNITARIAS Y
ACUICULTURA

MERLUZA SUR. STOCK HKE/8C3411
CUOTA ASIGNADA A ESPAÑA 8232812,06

Fecha de obtención de datos: 03/10/2012

Gestión anual

Modalidad	Nº buques	Cuota	Consumo	% consumo
ARRASTRE DE FONDO CNW	96	4.102.579,26	940.801,00	22,93%
GOLFO DE CÁDIZ	244	630.880,80	334.351,49	53,00%

Gestión Trimestral

Modalidad	1º Trimestre				2º Trimestre				3º Trimestre				4º Trimestre			
	Nº buques	Cuota	Dato mayor consumo	% Consumo	Nº buques	Cuota	Consumo	% Consumo	Nº buques	Cuota	Consumo	% Consumo	Nº buques	Cuota	Consumo	% Consumo
VOLANTA EN CNW	53	353.953,25	259.544,04	73,33%	47	448.362,46	139.917,40	31,21%	41	702.156,21	213.277,76	30,37%	18	882.589,58	5.897,07	0,67%
PALANGRE DE FONDO EN CNW	55	150.120,25	77.575,24	51,68%	70	222.685,26	224.396,88	100,78%	47	165.250,93	113.609,53	68,75%	4	218.623,95	5.456,94	2,50%
AA. MENORES EN CNW	562	195.963,00	228.677,34	116,69%	636	183.248,66	301.263,71	164,54%	369	79.959,55	151.206,14	189,10%	17	148.728,01	1.183,87	0,81%
PINCHO-CAÑA	17	39.350,00	24.423,74	62,07%	1	54.276,27	914,15	1,68%	12	87.132,12	6.299,75	6,49%	0	134.602,37	0,00	0,00%
ARRASTRE PORTUGAL	13	88.931,00	60.908,12	68,49%	11	118.953,88	30.690,87	26,24%	13	185.183,21	30.226,55	16,32%	1	253.876,88	48,00	0,02%



1 2 3 4 5 6 7 8 9 10 11 12 13 14 15 16 17 18 19 20 21 22 23 24 25 26 27 28 29 30 31 32 33 34 35 36 37 38 39 40 41 42 43 44 45 46 47 48 49 50 51 52 53 54 55 56 57 58 59 60 61 62 63 64 65 66 67 68 69 70 71 72 73 74 75 76 77 78 79 80 81 82 83 84 85 86 87 88 89 90 91 92 93 94 95 96 97 98 99 100



MINISTERIO
DE MEDIO AGRICULTURA,
ALIMENTACIÓN Y AMBIENTE,

SECRETARIA GENERAL DE
PESCA

DIRECCION GENERAL DE
RECURSOS PESQUEROS Y
ACUICULTURA

SUBDIRECCION GENERAL
DE CALADERO NACIONAL,
AGUAC COMUNITARIAS Y
ACUICULTURA

Retencion 2% = 298,24

STOCK NEP/9/3411

Cuota asignada a España 88000

Fecha de consulta: 5 de octubre

Gestión anual				
Modalidad	Nº buques	Cuota	Dato mayor consumo	% consumo
ARRASTRE DE FONDO CNW	30	14.569,58	4.392,85	30,15%
GOLFO DE CÁDIZ	68	34.652,58	88.687,81	255,93%

*Aplica la sancion de - 200 kilos por no
sumar el stock con total de 2000*

Modalidad	Gestión Trimestral															
	1º Trimestre				2º Trimestre				3º Trimestre				4º Trimestre			
	Nº buques	Cuota	Consumo	% Consumo	Nº buques	Cuota	Consumo	% Consumo	Nº buques	Cuota	Consumo	% Consumo	Nº buques	Cuota	Consumo	% Consumo
ARRASTRE EN AGUAS DE PORTUGAL	13	4.583,20	7.718,89	168,42%	12	1.429,54	20.639,58	1443,79%	12	-14.644,81	18.910,20	-129,13%		-28.989,78	0,00	0,00%

*cuota trimestre: 4565,23
No aplica sancion total
Suma 7289,78 7261,22*

February 18, 1958

Dear Mr. [Name] - I received your letter
of the 12th and am glad to hear
from you.

I am sorry that I
cannot give you a
more definite answer
at this time.



MINISTERIO
DE MEDIO AGRICULTURA,
ALIMENTACIÓN Y AMBIENTE,

SECRETARIA GENERAL DE
PESCA

DIRECCION GENERAL DE
RECURSOS PESQUEROS Y
ACUICULTURA

SUBDIRECCION GENERAL
DE CALADERO NACIONAL,
AGUAC COMUNITARIAS Y
ACUICULTURA

Retención 2% = 1489,78

1490,29

* No suma la producción Capturas del
2011 de 8.000 reportes por 79.000 kilos

• Con esta producción Capturas temporal
corresponden con 2 y 3 meses de antes

segunda 2T 1356,13
reducción 1127,72
3T 785,13 - total cuota = 4356,72
1127,72 - 4519,50

STOCK NEP/08C.

Cuota asignada a España	77.509,71
Fecha de consulta:	12/09/2012

Gestión anual				
Modalidad	Nº buques	Cuota	Dato mayor consumo	% consumo
ARRASTRE DE FONDO CNV	38	72.998,81	8.628,10	11,82%

Modalidad	Gestión Trimestral															
	1º Trimestre				2º Trimestre				3º Trimestre				4º Trimestre			
	Nº buques	Cuota	Consumo	% Consumo	Nº buques	Cuota	Consumo	% Consumo	Nº buques	Cuota	Consumo	% Consumo	Nº buques	Cuota	Consumo	% Consumo
AA MENORES EN CNV	6		17,40		2		3,10									
CERCO EN CNV	1		37,85				0,00				0,00					
PALANGRE DE FONDO EN CNV	1	1.127,73	158,00	19,98%		2.030,11	0,00	0,15%		3.383,14	0,00	0,00%				
RASCO EN CNV	2		14,10				0,00				0,00			4.168,27		
TOTAL OTROS CENSOS	10		225,35		2		3,1				0,00				0,00	

3154,73

4282,45

1971

1972

• $\frac{d}{dt} \left(\frac{1}{2} m v^2 \right) = m v \frac{dv}{dt}$
 $= m v a$
 $= m v \frac{dv}{dx} \frac{dx}{dt}$
 $= m v^2 \frac{dv}{dx}$
 $= \frac{d}{dx} \left(\frac{1}{3} m v^3 \right)$
 $= \frac{d}{dx} \left(\frac{1}{3} m v^3 \right) \frac{dx}{dt}$
 $= \frac{d}{dt} \left(\frac{1}{3} m v^3 \right)$

1973
 1974



MINISTERIO
DE AGRICULTURA
ALIMENTACIÓN Y MEDIO
AMBIENTE

SECRETARÍA GENERAL DE PESCA

DIRECCIÓN GENERAL DE RECURSOS
PESQUEROS Y ACUICULTURA

RELACIÓN DE DESTINATARIOS


LISTA DE DESTINATARIOS

- DIRECCIÓN GENERAL DE PESCA DEL PAÍS VASCO
- DIRECCIÓN GENERAL DE PESCA DE CANTABRIA
- DIRECCIÓN GENERAL DE PESCA DE ASTURIAS
- DIRECCIÓN GENERAL DE ORDENACIÓN Y GESTIÓN DE LA XUNTA DE GALICIA
- DIRECCIÓN GENERAL DE PESCA Y ACUICULTURA DE ANDALUCÍA
-
- CEPESCA
- NORPESC
- OPPAO
- OPP LUGO
- ANASOL
- **COOPERATIVA DE ARMADORES DE VIGO**
- CELEIRO S.A.
- OPECA
- ARPESCO
- FEOPE
- FEABP
- ONAPE
- ARPACAN (PRESIDENCIA)
- FEDERACIÓN NACIONAL DE COFRADÍAS DE PESCADORES
- FEDERACIÓN DE COFRADÍAS DE PESCADORES DE GUIPUZCUA
- FEDERACIÓN DE COFRADÍAS DE PESCADORES DE VIZCAYA
- FEDERACIÓN DE COFRADÍAS DE PESCADORES DE CANTABRIA

CORREO ELECTRÓNICO:

calnacpm@magrama.es

C/ Velázquez 144
28006 - MADRID
TEL: 913476045
FAX: 913476046





MINISTERIO
DE AGRICULTURA
ALIMENTACIÓN Y MEDIO
AMBIENTE

SECRETARIA GENERAL DE PESCA

DIRECCION GENERAL DE RECURSOS
PESQUEROS Y ACUICULTURA

- FEDERACIÓN DE COFRADÍAS DE PESCADORES DE ASTURIAS
- FEDERACIÓN GALLEGA DE COFRADÍAS DE PESCADORES
- FEDERACIÓN ANDALUZA DE ASOCIACIONES PESQUERAS
- FEDERACIÓN ANDALUZA DE COFRADÍAS DE PESCADORES
- COFRADÍA DE PESCADORES DE SANTA TECLA
- COFRADÍA DE PESCADORES DE CILLERO
- COFRADÍA DE PESCADORES DE AVILÉS
- COFRADÍA DE PESCADORES DE LEPE
- PESQUERAS SAN PANCRACIO
- ASEPECA PUNTA UMBRÍA
- COOPERATIVA DE VIGO
- AGRUPACIÓN DE ARMADORES LONJA-AVILÉS (Fax: 981826650)
- PESCA GALICIA-ARPEGA-O BARCO
- ASOCIACIÓN ASOAR ARMEGA
- ASOCIACIÓN LOCAL DE BUQUES ARRASTREROS DE RIBEIRA
- SOCIEDAD COOPERATIVA DEL MAR DE SANTA EUGÈNIA DE RIBEIRA
- ASOCIACIÓN DE ARMADORES DE RIBEIRA
- ASOCIACIÓN DE ARMADORES DE RIVEIRA Y AGUIÑO (AAPRA)
- ASOCIACIÓN DE ARMADORES DE BUQUES DE PESCA-DE MARÍN
- ORGANIZACIÓN DE PALANGREROS GUARDIENSES
- ASOCIACIÓN PROVINCIAL DE LOS ARMADORES DE BUQUES DE PESCA DE PALANGRES Y OTRAS DE PONTEVEDRA (ARPOAN)
- ASOCIACIÓN DE PESCADORES COSTEROS Y ARTESANALES DE CANTABRÍA (APEPAC)
- ASOCIACIÓN DE ARMADORES DE ARTES FIJOS DE CANTÁBRICO-NOROESTE
- ASOCIACIÓN DE ARMADORS DE BUQUES DE PESCA-ISLA CRISTINA

- ASOCIACIÓN DE ARMADORS DE PUNTA DEL MORAL

- ASOCIACIÓN DE ARMADORS DE LEPE

CORREO ELECTRÓNICO:

calnacpm@magrama.es

C/ Velázquez 144
28006 - MADRID
TEL: 913476045
FAX: 913476046





MINISTERIO
DE AGRICULTURA
ALIMENTACIÓN Y MEDIO
AMBIENTE

SECRETARIA GENERAL DE PESCA

DIRECCION GENERAL DE RECURSOS
PESQUEROS Y ACUICULTURA

- ASOCIACIÓN DE FABRICANTES DE PRODUCCIÓN DE PESCA AHUMADA (ANAPA)
- ANAMAR
- ASOCIACIÓN DE PALANGREROS DE CANTÁBRICO Y NOROESTE
- COOPERATIVA ARMADORES DE BAJURA (Marisol Novas): 986210061
- DIRECTOR DEL INSTITUTO ESPAÑOL DE OCEANOGRAFÍA
- DIRECCIÓN GENERAL DE ORDENACIÓN PESQUERA
- SUBDIRECCIÓN GENERAL DE INSPECCIÓN Y CONTROL
- DEPENDENCIAS DEL MARM EN
 - o GUIPÚZCUA
 - o VIZCAYA
 - o CANTABRIA
 - o ASTURIAS
 - o LA CORUÑA
 - o LUGO
 - o PONTEVEDRA
 - o HUELVA
 - o CADIZ
- CAPITANÍAS MARÍTIMAS DE
 - PASAJES
 - SANTANDER

CORREO ELECTRÓNICO:

calnacpm@magrama.es

C/ Velázquez 144
28006 - MADRID
TEL: 913476045
FAX: 913476046





MINISTERIO
DE AGRICULTURA
ALIMENTACIÓN Y MEDIO
AMBIENTE

SECRETARIA GENERAL DE PESCA

DIRECCION GENERAL DE RECURSOS
PESQUEROS Y ACUICULTURA

- AVILÉS
- GIJÓN
- BURELA
- LA CORUÑA
- VIGO
- HUELVA
- CÁDIZ
- ALGECIRAS.

CORREO ELECTRÓNICO:

calnacpm@magramá.es

C/ Velázquez 144
28006 - MADRID
TEL: 913476045
FAX: 913476048

123456789



123456789



MINISTERIO DE AGRICULTURA ALIMENTACIÓN Y MEDIO AMBIENTE

SECRETARIA GENERAL DE PESCA

DIRECCION GENERAL DE RECURSOS PESQUEROS Y ACUICULTURA

SECRETARÍA GENERAL DE PESCA
 SUBDIRECCIÓN GENERAL DE CALADERO NACIONAL
 AGUAS COMUNITARIAS Y ACUICULTURA

Entrada:
 Salida: 2012-1-49403 05.10.12 025284/358
 Fecha: 5/10/2012

SECRETARIA GENERAL DEL MAR
 NEGOCIADO DE COMUNICACIONES

SALIDA

F A X


DIRECCION GENERAL DE RECURSOS PESQUEROS Y ACUICULTURA	
A: VARIOS	
ASUNTO: COMUNICACIÓN CONSUMO CUOTAS	
S/REF. :	-N/REF. : 414/RF
FECHA: 04.10.2012	
Nº DE PÁGS. INCLUYENDO PORTADA: 1+8=9	Nº FAX:

Para su conocimiento se adjuntan en documento anexo los datos de consumo de las posibilidades de pesca de la especie jurel, las zona CIEM IXa y de las especies gallo, rape, bacaladilla y caballa en las zona CIEM VIIIc y IXa a la fecha que se indica en el anexo.

Conviene resaltar que se trata de datos provisionales de consumo, por tanto susceptibles de modificación a medida que se vaya obteniendo la información procedente de todas las fuentes disponibles al respecto: hojas de desembarque, DEA y/o notas de venta.

Para cualquier aclaración complementaria, pueden ponerse en contacto con el personal de la Subdirección General del Caladero Nacional, Aguas Comunitarias y Acuicultura.

El Director General de Recursos Pesquero y Acuicultura



Fdo: Ignacio Escobar Guerrero

Jurel 9
 Gallo
 Rape
 Bacaladilla
 Caballas

Jurel 9
 Rape



Handwritten text in the bottom right corner, possibly a signature or a list of items, though the characters are difficult to decipher.



MINISTERIO DE MEDIO AGRICULTURA, ALIMENTACIÓN Y AMBIENTE,

SECRETARIA GENERAL DE PESCA

DIRECCION GENERAL DE RECURSOS PESQUEROS Y ACUICULTURA

SUBDIRECCION GENERAL DE CALADERO NACIONAL, AGUAC COMUNITARIAS Y ACUICULTURA

Nombre stock: JUREL IXa

Fecha consulta: 20 septiembre 2012

Gestión anual				
Modalidad	Nº buques	Cuota	Consumo	% consumo
ARRASTRE DE FONDO CNW	40,00	3.453.906,26	490.521,80	14,20%
GOLFO DE CÁDIZ	282,00	822.711,58	435.280,30	52,91%

*Suman 1977,00 kiles Jurel x 37,28 = 73702560 / 105 = 7019,29
cuota individual antes = 25309,18
NUEVA CUOTA = 32328,47*

Gestión Trimestral													
Modalidad	1º Trimestre				2º Trimestre				3º Trimestre				4º Trimestre
	Nº buques	Cuota	Consumo	% Consumo	Nº buques	Cuota	Consumo	% Consumo	Nº buques	Cuota	Consumo	% Consumo	Cuota
CERCO CNW	68	1.246.233,80	803.991,30	64,51%	87	1.574.665,47	1.230.747,50	78,16%	111	1.476.340,94	1.722.340,70	116,66%	886.423,21
OTRAS MODALIDADES	171	84.043,70	139.638,30	166,15%	139	20.773,91	55.055,40	265,02%	113	42.087,02	124.392,60	295,56%	5.062,93
ARRASTRE DE PORTUGAL	10	8.454,10	4.167,00	49,29%	9	11.969,14	9.518,00	79,52%	9	10.133,18	3.716,00	36,67%	14.099,22

Debarre de Negativo ser 5937,07





MINISTERIO DE MEDIO AGRICULTURA, ALIMENTACIÓN Y AMBIENTE,

SECRETARIA GENERAL DE PESCA

DIRECCION GENERAL DE RECURSOS PESQUEROS Y ACUICULTURA


SUBDIRECCION GENERAL DE CALADERO NACIONAL, AGUAC COMUNITARIAS Y ACUICULTURA

GALLO. STOCK LEZ/83411

Fecha consulta: 24/09/2012

Gestión anual				
Modalidad	Nº buques	Cuota	Consumo	% consumo
ARRASTRE DE FONDO CNW	67	807.368,54	239.638,00	29,68%
GOLFO DE CÁDIZ	30	93.274,56	9.613,15	10,31%

Modalidad	Gestión Trimestral												
	1º Trimestre				2º Trimestre				3º Trimestre				4º Trimestre
	Nº buques	Cuota	Consumo	% Consumo	Nº buques	Cuota	Consumo	% Consumo	Nº buques	Cuota	Consumo	% Consumo	Cuota
OTROS CENSOS Y MODALIDADES CENSADAS EN CNW	41	2.466,20	6.409,27	259,88%	23	-1.761,78	1.433,20	-81,35%	3	-1.013,70	215,85	-21,29%	951,74
ARRASTRE PORTUGAL	8	26.315,48	33.965,00	129,07%	5	15.625,78	34.128,00	218,41%	5	4.773,09	6.162,00	129,10%	21.888,39



Nº 5022 P. 4/10

GABINETE FAX 913476074

5. OCT. 2012 11:08



MINISTERIO DE MEDIO AGRICULTURA, ALIMENTACIÓN Y AMBIENTE.

SECRETARIA GENERAL DE PESCA

DIRECCION GENERAL DE RECURSOS PESQUEROS Y ACUICULTURA

SUBDIRECCION GENERAL DE CALADERO NACIONAL, AGUAC COMUNITARIAS Y ACUICULTURA

STOCK ANF/8C3411

Fecha obtención datos: 24/09/2012

Gestión anual				
Modalidad	Nº buques	Cuota	Consumo	% consumo
ARRASTRE DE FONDO CNW	83	899.792,00	254.714,81	22,42%
GOLFO DE CÁDIZ	96	40.942,09	56.644,51	109,07%

Modalidad	Gestión Trimestral												
	1º Trimestre				2º Trimestre				3º Trimestre			4º Trimestre	
	Nº buques	Cuota	Consumo	% Consumo	Nº buques	Cuota	Consumo	% Consumo	Nº buques	Cuota	Consumo	% Consumo	Cuota
RASCO CNW	21	124.712,50	192.317,15	154,21%	17	45.549,70	75.977,93	166,80%	11	70.817,71	47.457,22	67,01%	53.744,99
OTRAS MODALIDADES CNW	210	175.381,25	80.265,89	45,77%	242	254.078,37	171.776,75	67,61%	141	241.264,64	46.870,59	19,43%	220.705,06
ARRASTRE PORTUGAL	12	61.462,50	63.086,89	102,64%	11	54.084,33	31.358,30	57,98%	12	78.434,74	17.654,80	22,51%	70.000,66

SWAP Francia → 520.000 kg

MG 488,64



Nº 5022



MINISTERIO DE MEDIO AGRICULTURA, ALIMENTACIÓN Y AMBIENTE.

SECRETARIA GENERAL DE PESCA

DIRECCION GENERAL DE RECURSOS PESQUEROS Y ACUICULTURA

SUBDIRECCION GENERAL DE CALADERO NACIONAL, AGUAC COMUNITARIAS Y ACUICULTURA

BACALADILLA STOCK WHB/8C3411


Fecha consulta: 24/09/2012

Gestión anual				
Modalidad	Nº buques	Cuota	Consumo	% consumo
ARRASTRE DE FONDO CNW	96	10.361.188,61	2.677.514,20	25,84%
GOLFO DE CÁDIZ	37	616.649,09	80.863,85	13,11%

Modalidad	Gestión Trimestral												
	1º Trimestre				2º Trimestre				3º Trimestre				4º Trimestre
	Nº buques	Cuota	Consumo	% Consumo	Nº buques	Cuota	Consumo	% Consumo	Nº buques	Cuota	Consumo	% Consumo	Cuota
OTROS CENSOS Y MODALIDADES CENSADOS EN CNW	28	87.700,66	3.774,40	4,30%	63	167.200,02	17.037,85	10,19%	57	233.435,93	12.825,65	5,49%	303.884,04
ARRASTRE PORTUGAL	12	37.325,89	43.042,45	115,32%	12	29.725,21	25.081,20	84,38%	11	40.085,78	28.682,30	71,55%	46.845,26

GABINETE FAX 913476074

5. OCT. 2012 11:08





MINISTERIO
DE MEDIO AGRICULTURA,
ALIMENTACIÓN Y AMBIENTE,

SECRETARIA GENERAL DE
PESCA


DIRECCION GENERAL DE
RECURSOS PESQUEROS Y
ACUICULTURA

SUBDIRECCION GENERAL
DE CALADERO NACIONAL,
AGUAC COMUNITARIAS Y
ACUICULTURA

CABALLA STOCK MAC/BC3411

Fecha consulta: 24/09/2012

2º Semestre				
CENSO Y MODALIDAD	CUOTA	CONSUMO	resto	% consumo
OTROS ARTES DISTINTOS DE ARRASTRE Y CERCO	100.000,00	13.802,98	86.197,03	13,80%
CERCO CNW	100.000,00	37.547,15	62.452,85	37,55%
ARRASTRE DE FONDO CNW	100.000,00	51.075,00	48.925,00	51,08%





MINISTERIO
DE AGRICULTURA
ALIMENTACIÓN Y MEDIO
AMBIENTE

SECRETARÍA GENERAL DE PESCA
SUBDIRECCIÓN GENERAL DE CALADERO NACIONAL,
AGUAS COMUNITARIAS Y ACUICULTURA

Entrada:

Salida: 2012-1-49403

Fecha: 5/10/2012

F A X

DIRECCIÓN GENERAL DE RECURSOS PESQUEROS Y ACUICULTURA	
A: VARIOS	
ASUNTO: COMUNICACIÓN CONSUMO CUOTAS	
S/REF. :	-N/REF. : 414/RF
FECHA: 04.10.2012	
Nº DE PÁGS. INCLUYENDO PORTADA: 1	Nº FAX:

Para su conocimiento se adjuntan en documento anexo los datos de consumo de las posibilidades de pesca de la especie jurel, las zona CIEM IXa y de las especies gallo, rape, bacaladilla y caballa en las zona CIEM VIIIc y IXa a la fecha que se indica en el anexo.


Conviene resaltar que se trata de datos provisionales de consumo, por tanto susceptibles de modificación a medida que se vaya obteniendo la información procedente de todas las fuentes disponibles al respecto: hojas de desembarque, DEA y/o notas de venta.

Para cualquier aclaración complementaria, pueden ponerse en contacto con el personal de la Subdirección General del Caladero Nacional, Aguas Comunitarias y Acuicultura.

El Director General de Recursos Pesquero y Acuicultura

Fdo: Ignacio Escobar Guerrero

Jurel 9
Rape





MINISTERIO
DE MEDIO AGRICULTURA,
ALIMENTACIÓN Y AMBIENTE,

SECRETARIA GENERAL DE
PESCA

DIRECCION GENERAL DE
RECURSOS PESQUEROS Y
ACUICULTURA

SUBDIRECCION GENERAL
DE CALADERO NACIONAL,
AGUAC COMUNITARIAS Y
ACUICULTURA

Nombre stock: JUREL IXa

Fecha consulta: 20 septiembre 2012

Gestión anual				
Modalidad	Nº buques	Cuota	Consumo	% consumo
ARRASTRE DE FONDO CNW	40,00	3.453.906,26	490.521,80	14,20%
GOLFO DE CÁDIZ	282,00	822.711,58	435.280,30	52,91%

Gestión Trimestral													
Modalidad	1º Trimestre				2º Trimestre				3º Trimestre				4º Trimestre
	Nº buques	Cuota	Consumo	% Consumo	Nº buques	Cuota	Consumo	% Consumo	Nº buques	Cuota	Consumo	% Consumo	Cuota
CERCO CNW	68	1.246.233,80	803.991,30	64,51%	87	1.574.665,47	1.230.747,50	78,16%	111	1.476.340,94	1.722.340,70	116,66%	886.423,21
OTRAS MODALIDADES	171	84.043,70	139.638,30	166,15%	139	20.773,91	55.055,40	265,02%	113	42.087,02	124.392,60	295,56%	5.062,93
ARRASTRE DE PORTUGAL	10	8.454,10	4.167,00	49,29%	9	11.969,14	9.518,00	79,52%	9	10.133,18	3.716,00	36,67%	14.099,22





MINISTERIO
DE MEDIO AGRICULTURA,
ALIMENTACIÓN Y AMBIENTE,

SECRETARIA GENERAL DE
PESCA

DIRECCION GENERAL DE
RECURSOS PESQUEROS Y
ACUICULTURA


SUBDIRECCION GENERAL
DE CALADERO NACIONAL,
AGUAC COMUNITARIAS Y
ACUICULTURA

GALLO. STOCK LEZ/83411

Fecha consulta: 24/09/2012

Gestión anual				
Modalidad	Nº buques	Cuota	Consumo	% consumo
ARRASTRE DE FONDO CNW	67	807.368,54	239.638,00	29,68%
GOLFO DE CÁDIZ	30	93.274,56	9.613,15	10,31%

Modalidad	Gestión Trimestral												
	1º Trimestre				2º Trimestre				3º Trimestre				4º Trimestre
	Nº buques	Cuota	Consumo	% Consumo	Nº buques	Cuota	Consumo	% Consumo	Nº buques	Cuota	Consumo	% Consumo	Cuota
OTROS CENSOS Y MODALIDADES CENSADAS EN CNW	41	2.466,20	6.409,27	259,88%	23	-1.761,78	1.433,20	-81,35%	3	-1.013,70	215,85	-21,29%	951,74
ARRASTRE PORTUGAL	8	26.315,48	33.965,00	129,07%	5	15.625,78	34.128,00	218,41%	5	4.773,09	6.162,00	129,10%	21.886,39





MINISTERIO
DE MEDIO AGRICULTURA,
ALIMENTACIÓN Y AMBIENTE,

SECRETARIA GENERAL DE
PESCA

DIRECCION GENERAL DE
RECURSOS PESQUEROS Y
ACUICULTURA

SUBDIRECCION GENERAL
DE CALADERO NACIONAL,
AGUAC COMUNITARIAS Y
ACUICULTURA

STOCK ANF/8C3411

Fecha obtención datos: 24/09/2012

Gestión anual				
Modalidad	Nº buques	Cuota	Consumo	% consumo
ARRASTRE DE FONDO CNW	83	899.792,00	254.714,81	22,42%
GOLFO DE CÁDIZ	96	40.942,09	56.644,51	109,07%

Modalidad	Gestión Trimestral												
	1º Trimestre				2º Trimestre				3º Trimestre				4º Trimestre
	Nº buques	Cuota	Consumo	% Consumo	Nº buques	Cuota	Consumo	% Consumo	Nº buques	Cuota	Consumo	% Consumo	Cuota
RASCO CNW	21	124.712,50	192.317,15	154,21%	17	45.549,70	75.977,93	166,80%	11	70.817,71	47.457,22	67,01%	53.744,99
OTRAS MODALIDADES CNW	210	175.381,25	80.265,89	45,77%	242	254.078,37	171.776,75	67,61%	141	241.264,64	46.870,59	19,43%	220.705,06
ARRASTRE PORTUGAL	12	61.462,50	63.086,89	102,64%	11	54.084,33	31.358,30	57,98%	12	78.434,74	17.654,80	22,51%	70.000,66





MINISTERIO
DE MEDIO AGRICULTURA,
ALIMENTACIÓN Y AMBIENTE,

SECRETARIA GENERAL DE
PESCA

DIRECCION GENERAL DE
RECURSOS PESQUEROS Y
ACUICULTURA

SUBDIRECCION GENERAL
DE CALADERO NACIONAL,
AGUAC COMUNITARIAS Y
ACUICULTURA

BACALADILLA STOCK WHB/8C3411

Fecha consulta: 24/09/2012

Gestión anual				
Modalidad	Nº buques	Cuota	Consumo	% consumo
ARRASTRE DE FONDO CNW	96	10.361.188,61	2.677.514,20	25,84%
GOLFO DE CÁDIZ	37	616.649,09	80.863,85	13,11%

Gestión Trimestral													
Modalidad	1º Trimestre				2º Trimestre				3º Trimestre				4º Trimestre
	Nº buques	Cuota	Consumo	% Consumo	Nº buques	Cuota	Consumo	% Consumo	Nº buques	Cuota	Consumo	% Consumo	Cuota
OTROS CENSOS Y MODALIDADES CENSADOS EN CNW	28	87.700,66	3.774,40	4,30%	63	167.200,02	17.037,85	10,19%	57	233.435,93	12.825,65	5,49%	303.884,04
ARRASTRE PORTUGAL	12	37.325,89	43.042,45	115,32%	12	29.725,21	25.081,20	84,38%	11	40.085,78	28.682,30	71,55%	46.845,26





MINISTERIO
DE MEDIO AGRICULTURA,
ALIMENTACIÓN Y AMBIENTE,

SECRETARIA GENERAL DE
PESCA

DIRECCION GENERAL DE
RECURSOS PESQUEROS Y
ACUICULTURA

SUBDIRECCION GENERAL
DE CALADERO NACIONAL,
AGUAC COMUNITARIAS Y
ACUICULTURA

CABALLA STOCK MAC/8C3411

Fecha consulta: 24/09/2012

2º Semestre				
CENSO Y MODALIDAD	CUOTA	CONSUMO	resto	% consumo
OTROS ARTES DISTINTOS DE ARRASTRE Y CERCO	100.000,00	13.802,98	86.197,03	13,80%
CERCO CNW	100.000,00	37.547,15	62.452,85	37,55%
ARRASTRE DE FONDO CNW	100.000,00	51.075,00	48.925,00	51,08%





RELACIÓN DE DESTINATARIOS

LISTA DE DESTINATARIOS

- DIRECCIÓN GENERAL DE PESCA DEL PAÍS VASCO
- DIRECCIÓN GENERAL DE PESCA DE CANTABRIA
- DIRECCIÓN GENERAL DE PESCA DE ASTURIAS
- DIRECCIÓN GENERAL DE ORDENACIÓN Y GESTIÓN DE LA XUNTA DE GALICIA
- DIRECCIÓN GENERAL DE PESCA Y ACUICULTURA DE ANDALUCÍA
-
- CEPESCA
- NORPESC
- OPPAO
- OPP LUGO
- ANASOL
- **COOPERATIVA DE ARMADORES DE VIGO**
- CELEIRO S.A.
- OPECA
- ARPESCO
- FEOPE
- FEABP
- ONAPE
- ARPACAN (PRESIDENCIA)
- FEDERACIÓN NACIONAL DE COFRADÍAS DE PESCADORES
- FEDERACIÓN DE COFRADÍAS DE PESCADORES DE GUIPUZCUA
- FEDERACIÓN DE COFRADÍAS DE PESCADORES DE VIZCAYA
- FEDERACIÓN DE COFRADÍAS DE PESCADORES DE CANTABRIA



MINISTERIO
DE AGRICULTURA
ALIMENTACIÓN Y MEDIO
AMBIENTE

SECRETARIA GENERAL DE PESCA

DIRECCION GENERAL DE RECURSOS
PESQUEROS Y ACUICULTURA

- FEDERACIÓN DE COFRADÍAS DE PESCADORES DE ASTURIAS
- FEDERACIÓN GALLEGA DE COFRADÍAS DE PESCADORES
- FEDERACIÓN ANDALUZA DE ASOCIACIONES PESQUERAS
- FEDERACIÓN ANDALUZA DE COFRADÍAS DE PESCADORES
- COFRADÍA DE PESCADORES DE SANTA TECLA
- COFRADÍA DE PESCADORES DE CILLERO
- COFRADÍA DE PESCADORES DE AVILÉS
- COFRADÍA DE PESCADORES DE LEPE
- PESQUERAS SAN PANCRACIO
- ASEPESCA PUNTA UMBRÍA
- COOPERATIVA DE VIGO
- AGRUPACIÓN DE ARMADORES LONJA-AVILÉS (Fax: 981826650)
- PESCA GALICIA-ARPEGA-O BARCO
- ASOCIACIÓN ASOAR ARMEGA
- ASOCIACIÓN LOCAL DE BUQUES ARRASTREROS DE RIBEIRA
- SOCIEDAD COOPERATIVA DEL MAR DE SANTA EUGENIA DE RIBEIRA
- ASOCIACIÓN DE ARMADORES DE RIBEIRA
- ASOCIACIÓN DE ARMADORES DE RIVEIRA Y AGUIÑO (AAPRA)
- ASOCIACIÓN DE ARMADORES DE BUQUES DE PESCA DE MARÍN
- ORGANIZACIÓN DE PALANGREROS GUARDIENSES
- ASOCIACIÓN PROVINCIAL DE LOS ARMADORES DE BUQUES DE PESCA DE PALANGRES Y OTRAS DE PONTEVEDRA (ARPOAN)
- ASOCIACIÓN DE PESCADORES COSTEROS Y ARTESANALES DE CANTABRÍA (APEPAC)
- ASOCIACIÓN DE ARMADORES DE ARTES FIJOS DE CANTÁBRICO-NOROESTE
- ASOCIACIÓN DE ARMADORS DE BUQUES DE PESCA-ISLA CRISTINA

- ASOCIACIÓN DE ARMADORS DE PUNTA DEL MORAL

- ASOCIACIÓN DE ARMADORS DE LEPE

CORREO ELECTRÓNICO:

calnacpm@magrama.es

C/ Velázquez 144
28006 - MADRID
TEL: 913476045
FAX: 913476046



MINISTERIO
DE AGRICULTURA
ALIMENTACIÓN Y MEDIO
AMBIENTE

SECRETARIA GENERAL DE PESCA

DIRECCION GENERAL DE RECURSOS
PESQUEROS Y ACUICULTURA

- ASOCIACIÓN DE FABRICANTES DE PRODUCCIÓN DE PESCA AHUMADA (ANAPA)

- ANAMAR

- ASOCIACIÓN DE PALANGREROS DE CANTÁBRICO Y NOROESTE

- COOPERATIVA ARMADORES DE BAJURA (Marisol Novas): 986210061

- DIRECTOR DEL INSTITUTO ESPAÑOL DE OCEANOGRAFÍA

- DIRECCIÓN GENERAL DE ORDENACIÓN PESQUERA

- SUBDIRECCIÓN GENERAL DE INSPECCIÓN Y CONTROL

- DEPENDENCIAS DEL MARM EN
 - o GUIPÚZCUA
 - o VIZCAYA
 - o CANTABRIA
 - o ASTURIAS
 - o LA CORUÑA
 - o LUGO
 - o PONTEVEDRA
 - o HUELVA
 - o CADIZ

- CAPITANÍAS MARÍTIMAS DE
 - PASAJES
 - SANTANDER

CORREO ELECTRÓNICO:

calnacpm@magrama.es

C/ Velázquez 144
28006 - MADRID
TEL: 913476045
FAX: 913476046



MINISTERIO
DE AGRICULTURA
ALIMENTACIÓN Y MEDIO
AMBIENTE

- AVILÉS
- GIJÓN
- BURELA
- LA CORUÑA
- VIGO
- HUELVA
- CÁDIZ
- ALGECIRAS.

En el Fax de 13/09/2012

- Comenzar a hacer pagos Israel 9
para cancelar Portugal

- Cruz los de las provisiones a fecha 4/09/2012
y asigna una cuota a mayor de 250000 Lbs de
pued en 9 dando un total capital de 9.787.770

* En este fax reparte el total por $\frac{9264.770}{9787.770}$

* Este nuevo asignacion original una
cuota individual 7019.29

$\frac{9264.770}{9787.770}$
523.000 diferencia

* los nuevos de los aportados de igual para cancelar Portugal
no patea por la purfura se deben de cerrar

Jurel VIIIc Reparto SEGEMAR

Jurel 8
3

A fecha 5/10/2012 reapertura jurel a partir del 8/10/2012
Tope desembarque buque/semana 2.000 Kil

Jurel JAX/08C

Datos Obtenidos a fecha 07/09/2012

Cuota Asignada España	22.409.000,00	4.961.136,80	834.765,19
Liquidacion Capt. 2011	-11.623.920,00	-2577035	-433614,15
Swap Portugal		2.384.101,80	401.151,04
Cuota Final España	10.785.080,00	3	3
		794.700,60	133.717,01

58052
-12510

45542

nº Reparto

	C N Arrastre Litoral	C N Cerco	C N Otras modalidades
Porcentaje R	46,26	46,00	7,74
Cuota Calculada	4.989.178,01	4.961.136,80	834.765,19

Cuota Asignada	4.989.178,01	2.577.035,00	433.614,15
Dif. Trim. Anterior	-207.328,06		
Cuota Adaptada	4.781.849,95	2.577.035,00	433.614,15
Capturas	1.022.922,00	2.626.360,40	288.225,60
Porc. Consumo	21,39	101,91	66,47
Saldo Periodo	3.758.927,95	-49.325,40	145.388,55

2 T r i	Cuota Asignada	794.700,60	133.717,01
	Dif. Trim. Anterior	-49.325,40	145.388,55
	Cuota Adaptada	745.375,20	279.105,56
	Capturas	3.978.530,30	76.084,20
	Porc. Consumo	533,76	27,26
Saldo Periodo	-3.233.155,10	203.021,36	

3 T r i	Cuota Asignada	794.700,60	133.717,01
	Dif. Trim. Anterior	-3.233.155,10	203.021,36
	Cuota Adaptada	-2.438.454,50	336.738,37
	Capturas	-1.806.360,00	-44.322,80
	Porc. Consumo	74,08	-13,16
Saldo Periodo	-632.094,50	381.061,17	

4 T r i	Cuota Asignada	794.700,60	133.717,01
	Dif. Trim. Anterior	-632.094,50	381.061,17
	Cuota Adaptada	162.606,10	514.778,18
	Capturas		
	Porc. Consumo	0,00	0,00
Saldo Periodo	162.606,10	514.778,18	

		C N Cerco	C N Otras modalidades
T O T A L E S	Cuota Asignada	4.961.136,80	834.765,18
	Capturas	4.798.530,70	319.987,00
	Porc. Consumo	96,72	38,33
	Saldo Periodo	162.606,10	514.778,18



Jurel VIIIc Reparto SEGEMAR

Incl 8
2

Reaperura el dia 10/07 por 8 dias hasta el 20/07/2012
Tope desembarque buque/semana 4.000 Kil

Jurel JAX/08C

Cuota Asignada España	22.409.000,00	4.961.136,80	834.765,19
Liquidacion Capt. 2011	-11.623.920,00		
Swap Portugal		4.961.136,80	834.765,19
Cuota Final España	10.785.080,00	4	4
		1.240.284,20	208.691,30

Porcentaje R Cuota Calculada	C N Arrastre	C N Cerco	C N Otras
	Litoral		modalidades
	46,26	46,00	7,74
	4.989.178,01	4.961.136,80	834.765,19

Cuota Asignada	4.989.178,01	2.577.035,00	433.614,15
Dif. Trim. Anterior	-207.328,06		
Cuota Adaptada	4.781.849,95	2.577.035,00	433.614,15
Capturas	734.232,60	2.626.360,40	288.225,60
Porc. Consumo	15,35	101,91	66,47
Saldo Periodo	4.047.617,35	-49.325,40	145.388,55

2	Cuota Asignada	794.700,60	133.717,01
	Dif. Trim. Anterior	-49.325,40	145.388,55
	Cuota Adaptada	745.375,20	279.105,56
	Capturas	2.471.820,10	28.638,40
r	Porc. Consumo	331,62	10,26
	Saldo Periodo	-1.726.444,90	250.467,16

3	Cuota Asignada	794.700,60	133.717,01
	Dif. Trim. Anterior	-1.726.444,90	250.467,16
	Cuota Adaptada	-931.744,30	384.184,17
	Capturas		
r	Porc. Consumo	0,00	0,00
	Saldo Periodo	-931.744,30	384.184,17

4	Cuota Asignada	794.700,60	133.717,01
	Dif. Trim. Anterior	-931.744,30	384.184,17
	Cuota Adaptada	-137.043,70	517.901,18
	Capturas		
r	Porc. Consumo	0,00	0,00
	Saldo Periodo	-137.043,70	517.901,18

T O T A L E S	C N Cerco	C N Otras
		modalidades
Cuota Asignada	4.961.136,80	834.765,18
Capturas	5.098.180,50	316.864,00
Porc. Consumo	102,76	37,96
Saldo Periodo	-137.043,70	517.901,18

Jurel JAX/08C

Cuota Asignada España	22.409.000,00	4.961.136,80	834.765,19
Liquidacion Capt. 2011	-11.623.920,00		
Swap Portugal		4.961.136,80	834.765,19
Cuota Final España	10.785.080,00	4	4
		1.240.284,20	208.691,30

Porcentaje R Cuota Calculada	C N Arrastre Litoral	C N Cerco	C N Otras
			modalidades
	46,26	46,00	7,74
	4.989.178,01	4.961.136,80	834.765,19

Cuota Asignada	4.989.178,01	2.577.035,00	433.614,15
Dif. Trim. Anterior	-207.328,06		
Cuota Adaptada	4.781.849,95	2.577.035,00	433.614,15
Capturas	847.892,95	2.626.360,40	288.225,60
Porc. Consumo	17,73	101,91	66,47
Saldo Periodo	3.933.957,00	-49.325,40	145.388,55

2	Cuota Asignada	794.700,60	133.717,01
	Dif. Trim. Anterior	-49.325,40	145.388,55
	Cuota Adaptada	745.375,20	279.105,56
	Capturas	-3.978.530,30	76.084,20
r	Porc. Consumo	533,76	27,26
	Saldo Periodo	-3.233.155,10	203.021,36

3	Cuota Asignada	794.700,60	133.717,01
	Dif. Trim. Anterior	-3.233.155,10	203.021,36
	Cuota Adaptada	-2.438.454,50	336.738,37
	Capturas		
r	Porc. Consumo	0,00	0,00
	Saldo Periodo	-2.438.454,50	336.738,37

4	Cuota Asignada	794.700,60	133.717,01
	Dif. Trim. Anterior	-2.438.454,50	336.738,37
	Cuota Adaptada	-1.643.753,90	470.455,38
	Capturas		
r	Porc. Consumo	0,00	0,00
	Saldo Periodo	-1.643.753,90	470.455,38

T O T A L E S	C N Cerco	C N Otras
		modalidades
Cuota Asignada	4.961.136,80	834.765,18
Capturas	6.604.890,70	364.309,80
Porc. Consumo	133,13	43,64
Saldo Periodo	-1.643.753,90	470.455,38



Jurel VIIIc Reparto SEGEMAR

Jurel 8 1

Jurel	JAX/08C	Datos Obtenidos a fecha 07/05/2012 -	
Cuota Asignada España	22.409.000,00	4.961.136,80	834.765,19
Liquidacion Capt. 2011	-11.623.920,00		
Swap Portugal		4.961.136,80	834.765,19
Cuota Final España	10.785.080,00		4
		1.240.284,20	208.691,30

		C N Arrastre	C N Cerco	C N Otras
		Litoral		modalidades
Porcentaje R		46,26	46,00	7,74
Cuota Calculada		4.989.178,01	- 4.961.136,80	834.765,19
Cuota Asignada		4.989.178,01	2.577.035,00	433.614,15
Dif. Trim. Anterior		-207.328,06	..	
Cuota Adaptada		4.781.849,95	2.577.035,00	433.614,15
Capturas		411.934,30	1.471.294,20	206.172,00
Porc. Consumo		8,61	57,09	47,55
Saldo Periodo		4.369.915,65	1.105.740,80	227.442,15
2	Cuota Asignada		794.700,60	133.717,01
	Dif. Trim. Anterior		1.105.740,80	227.442,15
	Cuota Adaptada		1.900.441,40	361.159,16
	Capturas		433.857,06	12.275,38
	Porc. Consumo		22,83	3,40
3	Saldo Periodo		1.466.584,34	348.883,78
	Cuota Asignada		794.700,60	133.717,01
	Dif. Trim. Anterior		1.466.584,34	348.883,78
	Cuota Adaptada		2.261.284,94	482.600,79
	Capturas			
4	Porc. Consumo		0,00	0,00
	Saldo Periodo		2.261.284,94	482.600,79
	Cuota Asignada		794.700,60	133.717,01
	Dif. Trim. Anterior		2.261.284,94	482.600,79
	Cuota Adaptada		3.055.985,54	616.317,80
T	Capturas			
	Porc. Consumo		0,00	0,00
	Saldo Periodo		3.055.985,54	616.317,80
			C N Cerco	C N Otras
				modalidades
T O T A L E S	Cuota Asignada		- 4.961.136,80	834.765,18
	Capturas		1.905.151,26	218.447,38
	Porc. Consumo		38,40	26,17
	Saldo Periodo		3.055.985,54	616.317,80

