



ASOCIACIÓN DE ARMADORES
DE BUQUES DE PESCA
MARÍN


PUERTO PESQUERO
Puesto n.º 30 - Lonja
Apartado, 3
Teléf. 986 882 169 - 986 882 141
Fax 986 883 178
36900 MARÍN
(Pontevedra)

CONVOCATORIA

Se convoca a los Sr(s) Armadores pertenecientes a esta Asociación a la **ASAMBLEA GENERAL ORDINARIA**, que tendrá lugar en la sede social, el próximo Miércoles, día 28 de Junio de 2.000, a las 12:00 horas en primera convocatoria y a las 12:30 horas en segunda. para tratar los siguientes asuntos incluidos en el **ORDEN DEL DIA** :

- 1º) Lectura y aprobación si procede del Acta de la reunión anterior.
- 2º) Balance y cuenta de Resultados del ejercicio 1999.
- 3º) Presupuesto para el ejercicio 2.000.
- 4º) Ruegos y preguntas.

Marín, 19 de Junio de 2.000
Atentamente.



Fdo. Eladio Rosales Santiago
Presidente

*(En caso de no poder asistir podrán delegar su representación para la Asamblea cubriendo el modelo que se adjunta)



ASOCIACIÓN DE ARMADORES
DE BUQUES DE PESCA
MARÍN

PUERTO PESQUERO
Puesto n.º 30 - Lonja
Apartado, 3
Teléf. 986 882 169 - 986 882 141
Fax 986 883 178
36900 MARÍN
(Pontevedra)

ACTA DE LA ASAMBLEA GENERAL ORDINARIA DE LA ASOCIACION DE ARMADORES DE BUQUES DE PESCA DE MARIN, DE FECHA 23 DE JULIO DE 1.999.

ASISTENTES

Francisco Freire Lino
Eladio Rosales Santiago
Senen Touza Ferrer
Fernando García Da Silva
Ricardo Graña Maneiro
José González Ojea
José Pazos Otero
Santiago Iglesias Carballa
Eduardo Santomé
Andres Guiance Parada
Raúl Garrido Piñeiro
Severo Rodríguez Budiño
Jorge Loira Santos
Manuel Otero Blanco

DELEGACIONES VOTO

MONTEVENTOSO, S.A.
COPEMAR, S.A.
ARMADORA ROSAL, S.L.
PESQUERA STA TECLA, S.A.
PIRI FISHERIES, LTD
TRIPTIDE, LTD
HARDSTORE LIMITED
MANUCO FISHERIES, LTD

En Marín a 23 de Julio de 1.999, en 2ª Convocatoria a las 11:30 horas, se reúnen los armadores al margen citados, bajo la Presidencia de D. Senén Touza Ferrer, para celebrar ASAMBLEA GENERAL ORDINARIA, bajo el siguiente

ORDEN DEL DIA

- 1.- Lectura y Aprobación si procede del Acta de la reunión anterior.
- 2.- Balance y Cuenta de Resultados del Ejercicio 1.998.
- 3.- Presupuesto ejercicio 1.999.
- 4.- Ruegos y Preguntas.

Primero.- Se dió lectura del Acta de la reunión General Ordinaria celebrada el 29 de Junio de 1.998, la cual fue aprobada por unanimidad.

Segundo.- Se procedió posteriormente a la presentación por la Gerencia del Estado de Cuentas del ejercicio de 1.998, así como el Balance y Cuenta de Explotación que arroja un superavit de 147.328 pesetas.



ASOCIACIÓN DE ARMADORES
DE BUQUES DE PESCA
MARÍN

PUERTO PESQUERO
Puesto n.º 30 - Lonja
Apartado, 3
Teléf. 986 882 169 - 986 882 141
Fax 986 883 178
36900 MARÍN
(Pontevedra)

Desglosado el presupuesto de ejecución resulta:

GASTOS:	Presupuestado	8.532.000
	<u>Realizado</u>	<u>8.080.672</u>
	Menores Gastos	251.328

INGRESOS:	Presupuestado	8.532.000
	<u>Realizado</u>	<u>8.428.000</u>
	Menores Ingresos	104.000

Se aprueba por unanimidad el Estado de Cuentas.

Tercero.- A continuación se presenta la Propuesta de Presupuestos para el Ejercicio 1.999, que alcanza un total de 9.359.000 pesetas y en consecuencia la nueva propuesta de CUOTAS:

Cuota Asociado Fresco	7.140 ptas/mes
Cuota Asociado Gran Sole	28.560 ptas/mes
Cuota Asociado Palangre	28.560 Ptas/mes

Dichas cuotas entrarán en vigor a partir del mes de Julio de 1.999 y suponen un aumento del 2 % sobre la cuota del ejercicio anterior.

Y sin más asuntos que tratar, se levanta la sesión siendo las 12:15 horas.



ASOCIACION DE ARMADORES
DE BUQUES DE PESCA
MARIN

Puerto Pesquero
Puesto Nº 30 - Lonja
Apartado, 3
Telf. 88 21 69 - 88 21 41
Fax 88 31 78
36900 - MARIN
(Pontevedra)

ACTA DE LA ASAMBLEA GENERAL ORDINARIA DE LA ASOCIACION DE ARMADORES DE BUQUES DE PESCA DE MARIN, DE FECHA 29 DE JUNIO DE 1.998.

ASISTENTES

Senen Touza Ferrer
Claudino Gonzalez Covelo
Francisco Freire Lino
Jose Ramon Perez Ojeda
Benito Hermelo Menduiña
Jorge Loira Santos
Santiago Iglesias Carballa
Pesquera Santa Tecla, S.A.
Armadora Rosal, S.L.
Pesquera Agasan, S.L.
Jose Graña Soto
Laureano Santiago Pereira
Juan Jose Rosales Carragal
Manuel Lameiro Saramago
Rafael Casaleiro Iglesias
Eladio Rosales Santiago
Manuel Otero Blanco
Francisco Barreiro Fiel
Pesquera Pardavila, S.L.

En Marín a 29 de Junio de 1.998, en 2ª Convocatoria a las 12:30 horas, se reúnen los armadores al margen citados, bajo la Presidencia de D. Senén Touza Ferrer, para celebrar ASAMBLEA GENERAL ORDINARIA, bajo el siguiente

ORDEN DEL DIA

- 1.- Lectura y Aprobación si procede del Acta de la reunión anterior.
- 2.- Balance y Cuenta de Resultados del Ejercicio 1.998.
- 3.- Presupuesto ejercicio 1.998.
- 4.- Ruegos y Preguntas.

Primero.- Se dió lectura del Acta de la reunión General Ordinaria celebrada el 18 de Junio de 1.997, la cual fue aprobada por unanimidad.

Segundo.- Se procedió posteriormente a la presentación por la Presidencia del Estado de Cuentas correspondiente al ejercicio de 1.997, así como el Balance y Cuenta de Explotación que arroja un superavit de 60.055 pesetas.

Desglosado el presupuesto de Ejecución resulta:

GASTOS	Presupuestado	10.593.000
	Realizado	10.612.945
	Mayores gastos	19.945
INGRESOS	Presupuestado	10.593.000
	Realizado	10.673.000
	Mayores ingresos	80.000



ASOCIACION DE ARMADORES
DE BUQUES DE PESCA
MARIN

Puerto Pesquero
Puesto Nº 30 - Lonja
Apartado, 3
Telf. 88 21 69 - 88 21 41
Fax 88 31 78
36900 - MARIN
(Pontevedra)

Se aprueba por unanimidad el Estado de Cuentas del Ejercicio 1.997.

Tercero.- A continuación se presenta la Propuesta de Presupuestos para el Ejercicio 1.998, que alcanza un total de 8.532.000 pesetas y en consecuencia la nueva propuesta de CUOTAS:

Cuota Asociado Fresco	7.000 ptas/mes
Cuota Asociado Gran Sole	28.000 ptas/mes
Cuota Asociado Palangre	28.000 Ptas/mes

Dichas cuotas entrarán en vigor a partir del mes de Julio de 1.998 y suponen un incremento de 1.000 ptas. sobre la cuota del año anterior.

Y sin más asuntos que tratar, se levanta la sesión siendo las 13:15 horas.



Puerto de Marín



**Autoridad Portuaria de
Marín-Pontevedra**

Las Corbaceiras, s/n. - Apto. 8 - 36080 Pontevedra
Teléf. 986 85 52 00 - Fax 986 84 01 93
36002 PONTEVEDRA

AUTORIDAD PORTUARIA DE MARIN - PONTEVEDRA	
SALIDA	N.º 1078
13 de Julio	de 19 99

CONSEJO DE NAVEGACIÓN Y PUERTO

**ASOCIACION DE ARMADORES
DEL PUERTO DE MARIN
Puerto de Marín
36900 MARIN (Pontevedra)**

Pontevedra, 13 de julio de 1.999

ASUNTO: Designación representante.

El Consejo de Navegación y Puerto del Puerto de Marín, órgano de asistencia e información de la Presidencia de la Autoridad Portuaria y de la Capitanía Marítima, acordó en su sesión ordinaria de fecha 7 de julio de 1.999, crear una comisión para el análisis y evaluación de la actividad en el Puerto Pesquero de Marín.

El acuerdo del Consejo de Navegación y Puerto reconoce la conveniencia de que un representante de esa Asociación integre la citada comisión, por lo que se ruega si consideran conveniente su presencia, procedan a la oportuna designación.

Las comunicaciones que se deriven del objeto de este escrito deberán dirigirse a la Secretaría General de la Autoridad Portuaria, que las elevará al Presidente de la comisión.

Sin otro particular y esperando su colaboración, le saluda atentamente,

**EL VICEPRESIDENTE DE LA
AUTORIDAD PORTUARIA DE
MARIN-PONTEVEDRA**

Ignacio García

Fdo. Ignacio García Santiago.



**SEGUIMIENTO DE LOS PRESUPUESTOS
DE LA ASOCIACION DURANTE EL AÑO 1999**

AÑO		99	
IMPORTES		ASIGNACION	
GASTO/INGRESO	CONCEPTO	PRESUPUESTO	REAL
GASTO	ASESORIAS	-1.724.000	-1.784.647
	COMISIONES BANCOS	-80.000	-96.148
	COMUNICACIONES	-200.000	-206.304
	MATERIAL OFICINA	-189.200	-191.668
	OTROS GASTOS	-100.000	-105.637
	PERSONAL	-4.748.368	-4.130.180
	REL. PUBLICAS	-100.000	-101.884
	REPARACIONES	-680.000	-656.814
	TRIBUTOS	0	0
	VIAJES DIETAS	-800.000	-1.187.852
Total GASTO		-8.621.568	-8.461.134
INGRESO	CUOTAS ASOCIADO	9.359.000	9.451.400
	CUOTAS ENTRADA	0	0
	OTROS INGRESOS	0	3.000
Total INGRESO		9.359.000	9.454.400
Total general		737.432	993.266



PRESUPUESTO DE LA ASOCIACION PARA EL AÑO 2000

AÑO		2000
IMPORTES		ASIGNACION
GASTO/INGRESO	CONCEPTO	PRESUPUESTO
GASTO	ASESORIAS	-2.057.000
	COMISIONES BANCO	-100.000
	COMUNICACIONES	-498.000
	MATERIAL OFICINA	-274.000
	OTROS GASTOS	-276.000
	PERSONAL	-4.272.549
	REL. PUBLICAS	-100.000
	REPARACIONES	-750.000
	VIAJES DIETAS	-1.200.000
Total GASTO		-9.527.549
INGRESO	CUOTAS ASOCIADO	10.110.240
	CUOTAS ENTRADA	0
Total INGRESO		10.110.240
Total general		582.691

	PRECIOS 99	PRECIOS 2000
ASOCIADO FRESCO	7.140	7.140
ASOCIADO GRAN SOL	28.560	28.560
ASOCIADO PALANGRE	28.560	28.560



Paco Pina lino
Oleto (asdas)
Santiago Eplenas
Javi Sejo Santobas.
Fernando (ano de flus)
Lanuel Lacio
Ane Ciri
Adrián (anca)
Joko del lio lero
Javi (ler. lero)
Eduardo (atop. lero)
Lero
Jax (Oer 0 fca)
Polo (Cetato Jero).
Jax Lero lero.

① Se opucha v seto.

② Se opucha el

③ Se opucha por unario del.

④ (lucos y preparatos.




CONVOCATORIA

Se convoca a los Sr(s) Armadores pertenecientes a esta Organización de Productores a la **ASAMBLEA GENERAL ORDINARIA**, que tendrá lugar en la sede social, el próximo Miércoles, día 28 de Junio de 2.000, a las 11:00 horas en primera convocatoria y a las 11:30 horas en segunda, para tratar los siguientes asuntos incluidos en el **ORDEN DEL DIA** :

- 1º) Lectura y aprobación si procede del Acta de la reunión anterior.
- 2º) Balance y cuenta de Resultados del ejercicio 1999.
- 3º) Presupuesto para el ejercicio 2.000.
- 4º) Ruegos y preguntas.

Organización de Productores
de Pesca Fresca del Puerto
y Ría de Marín
Puerto Pesquero
MARIN (Pontevedra)

Marín, 19 de Junio de 2.000
Atentamente.


Fdo.: Eladio Rosales Santiago
Presidente

*(En caso de no poder asistir podrán delegar su representación para la Asamblea cubriendo el modelo que se adjunta)

Acordos para el ordinario de la Organización de Producción de Pesca Fresa del Puerto y Rio de Luján.

Asistentes.

Francisco Ruiz Lino

José Bass Otero (delegado)

• Claudio Abel Louche (delegado)

• Eladio Pardo Santiago

Gerardo Pardo de H.

Eladio Pardo Santiago.

Leonel Lario

José Pascual Pérez

José María Santolucía

Roberto Santiago Pereira

1º Se da lectura al acta de la Asamblea General Ordinaria celebrada el 29 de Junio de 1999, la cual fue aprobada por unanimidad.

2º Se aprueba

Se aprueba el acta de mayo del año 99.

3º Se aprueba.

→ Se acepta la propuesta de pagar trimestralmente.

Chicho:

Asunto Lirio de Ribera, que se está vendiendo antes de la subasta, lo que perjudica a todos los armadores.

Eladio:

Asunto

Lo que está haciendo con nosotros en el literal es una verguenza

→ Poder una reunión con Tomás Iribarren.

→



Organización de Productores

**ACTA DE LA ASAMBLEA GENERAL ORDINARIA DE LA ~~ASOCIACION DE~~
ARMADORES DE BUQUES DE PESCA DE MARIN, DE FECHA 29 DE JUNIO
DE 1.999.**

ASISTENTES

Francisco Freire Lino
Eladio Rosales Santiago
Senen Touza Ferrer
Fernando García Da Silva
Ricardo Graña Maneiro
Claudino González Cobelo
Santiago Iglesias Carballa
Eduardo Santomé
Andres Guiance Parada
Manuel Otero Blanco
José Soage Santaclara
Manuel Lameiro Saramago
Juan José Rosales Carragal

En Marín a 29 de Junio de 1.999, en el Salón de Actos de esta Organización de Productores, bajo la Presidencia de D. Eladio Rosales Santiago, en 2ª convocatoria a las 12:00 horas, se reúnen los productores al margen citados para celebrar ASAMBLEA GENERAL ORDINARIA, para tratar los siguientes puntos incluidos en el

ORDEN DEL DIA

- 1.- Lectura y Aprobación si procede del Acta de la reunión anterior.
- 2.- Balance y Cuenta de Resultados del Ejercicio 1.998.
- 3.- Presupuesto ejercicio 1.999.
- 4.- Ruegos y Preguntas.

Primero.- Se dió lectura del Acta de la Asamblea General Ordinaria celebrada el 29 de Junio de 1.998, la cual fue aprobada por unanimidad.

Segundo.- Se procedió seguidamente a presentar el Balance y Cuenta de Resultados, así como la ejecución del Presupuesto de 1.998.



Presupuesto de ingresos:	70.080.734
Presupuesto de ejecución real:	67.343.633
Déficit de ingresos:	2.737.101

Presupuesto de gastos:	70.080.734
Presupuesto de ejecución real:	67.892.047
Menores Gastos:	2.188.687

Ha sido un ejercicio caracterizado por la contención del gasto, de forma significativa que no ha sido compensado con los ingresos esperados, por lo que existe un déficit presupuestario de 548.414 ptas.

Se aprueba por unanimidad el Estado de Cuentas del ejercicio 1.998.

Tercero.- Se procede a continuación a la presentación del Presupuesto de Ingresos y Gastos consolidado del Ejercicio 1.999, que alcanza un total de 68.051.951 pesetas de Gastos y una previsión de Ingresos de 68.342.792 pesetas.

Para alcanzar este presupuesto se realiza la siguiente propuesta de Cuotas y Servicios:

- 1) Subida de 0.40 ptas en Kg de hielo a partir del mes de Julio.
- 2) Mantenimiento de precios en los demás servicios.

Se aprueba por unanimidad el presupuesto de Ingresos y Gastos para el ejercicio 1.999, así como la propuesta de Cuotas y Servicios para el citado ejercicio.

Y sin más asuntos que tratar, se levanta la sesión siendo las 12:45 horas.

SEGUIMIENTO DEL PRESUPUESTO DE OPROMAR DURANTE 1.999

MATRIZ	(Todas)		
AÑO	99		
MPORTES		ASIGNACION	
GASTO/INGRESO	CONCEPTO	PRESUPUESTO	REAL
GASTO	APROVISIONAMIENTOS	-450.000	-384.133
	ARRENDAMIENTOS	-888.000	-1.204.691
	ASESORIAS	-1.598.000	-1.573.000
	COMISIONES BANCOS	-160.000	-199.844
	COMUNICACIONES	-1.300.000	-1.143.850
	ENVASES	-3.000.000	-1.652.400
	INTERES	-3.008.523	-3.008.706
	OTROS GTOS FINANC.	-125.000	-206.987
	MATERIAL OFICINA	-800.000	-848.313
	OTROS GASTOS	-245.500	-365.093
	PERSONAL	-41.335.152	-41.404.229
	PRESTAMO	-4.586.776	-4.586.772
	REPARACIONES	-580.000	-1.530.334
	SEGURO	-315.000	-301.695
	SUMINISTROS	-8.950.000	-9.025.758
	TRAB. OTRAS EMPRESA	0	0
	TRANSPORTES	-100.000	-97.500
	TRIBUTOS	-118.000	-112.823
	VIAJES DIETAS	-500.000	-137.100
Total GASTO		-68.059.951	-67.783.228
INGRESO	CAJAS ASOCIADO	8.925.000	10.601.010
	CAJAS GRANSOLE	1.577.500	1.688.070
	CAJAS NO ASOCIADO	195.000	238.360
	CAJAS 25 L	3.924.000	1.974.770
	CUOTAS	15.107.000	15.198.000
	SERVICIO HIELO	33.525.959	31.359.239
	CAMARA FRESCO	1.800.000	1.782.497
	OTROS INGRESOS	1.520.000	4.453.985
	SUBVENCION OPP	1.768.333	3.304.816
Total INGRESO		68.342.792	70.600.747
Total general		282.841	2.817.519

SEGUIMIENTO DEL PRESUPUESTO DE OPROMAR DURANTE 1.999

MATRIZ	OPROMAR		
AÑO	99		
MPORTES		ASIGNACION	
GASTO/INGRESO	CONCEPTO	PRESUPUESTO	REAL
GASTO	APROVISIONAMIENTOS	-175.000	-180.077
	ARRENDAMIENTOS	-408.000	-805.446
	ASESORIAS	-1.548.500	-1.523.500
	COMISIONES BANCOS	-120.000	-149.883
	COMUNICACIONES	-1.300.000	-1.143.850
	ENVASES	-3.000.000	-1.652.400
	INTERES	-220.000	-216.849
	OTROS GTOS FINANC.	-50.000	-136.863
	MATERIAL OFICINA	-800.000	-848.313
	OTROS GASTOS	-225.000	-365.093
	PERSONAL	-30.271.935	-30.347.382
	PRESTAMO	0	0
	REPARACIONES	-80.000	-344.137
	SEGURO	-110.000	-150.847
	SUMINISTROS	-250.000	-258.954
	TRAB. OTRAS EMPRESA	0	0
	TRANSPORTES	0	0
	TRIBUTOS	-30.000	-25.699
	VIAJES DIETAS	-500.000	-137.100
Total GASTO		-39.088.435	-38.286.393
INGRESO	CAJAS ASOCIADO	8.925.000	10.601.010
	CAJAS GRANSOLE	1.577.500	1.688.070
	CAJAS NO ASOCIADO	195.000	238.360
	CAJAS 25 L	3.924.000	1.974.770
	CUOTAS	15.107.000	15.198.000
	OTROS INGRESOS	1.520.000	4.453.985
	SUBVENCION OPP	1.768.333	3.304.816
Total INGRESO		33.016.833	37.459.011
Total general		-6.071.602	-827.382

SEGUIMIENTO DEL PRESUPUESTO DE OPROMAR DURANTE 1.999

MATRIZ	HIELO		
AÑO	99		
MPORTES		ASIGNACION	
GASTO/INGRESO	CONCEPTO	PRESUPUESTO	REAL
GASTO	APROVISIONAMIENTO	-275.000	-204.056
	ARRENDAMIENTOS	-480.000	-399.245
	ASESORIAS	-49.500	-49.500
	COMISIONES BANCOS	-40.000	-49.961
	INTERES	-2.788.523	-2.791.857
	OTROS GTOS FINANC	-75.000	-70.124
	OTROS GASTOS	-20.500	0
	PERSONAL	-11.063.217	-11.056.847
	PRESTAMO	-4.586.776	-4.586.772
	REPARACIONES	-500.000	-1.186.197
	SEGURO	-205.000	-150.848
	SUMINISTROS	-8.700.000	-8.766.804
	TRANSPORTES	-100.000	-97.500
	TRIBUTOS	-88.000	-87.124
Total GASTO		-28.971.516	-29.496.835
INGRESO	SERVICIO HIELO	33.525.959	31.359.239
	CAMARA FRESCO	1.800.000	1.782.497
Total INGRESO		35.325.959	33.141.736
Total general		6.354.443	3.644.901

Origen Aplic. Fondos 99

APLICAR FONDOS	
	0
	0
Pagos Prestamo FROM	20.000.000
Pagos Prestamo Hipotecario	4.586.772
Pagos Interes vencidos	660.000
Menor Deuda Provee.	896.418
Menor Deuda Provee.Inmovil	15.284.167
Menor Deuda Provee. Harina	1.426.893
	42.854.250

ORIGEN FONDOS	
Ampliacion de Capital	20.000.187
Deudas Bancos Vencidas	677.117
Menores deudas de clientes	1.403.686
Compensar IVA del año 98	115.711
Mayor Deuda Hac. Seg Social	715.870
Mayor Deuda Poliza C.Vigo	2.011.111
Menor dinero en Efectivo	8.382.233
Remuneraciones Pendientes	1.881.318
Existencias Envases	1.004.187
Anticipos Clientes	262.726
	36.454.146

6.400.104

Beneficios

AJUSTES

RDO CONTABLE (Beneficio) 768.737

Ajustes Contabilidad Negativos

Eliminar Subv.Capital -13.874.352

Ajustes Contabilidad Positivos

Eliminar Amortizacion 19.056.969
 Eliminar Fondo Reversion 448.750

Beneficios despues Ajustes 6.400.104

Ajustes Presupuesto Negativos

Amortizaciones Prestamos -4.586.772

Ajustes Presupuesto Positivos

Eliminar Variacion Existencias 1.004.187

Rdo.Ejecucion Presupuesto 2.817.519

PRESUPUESTO DE OPROMAR PARA EL AÑO 2.000

AÑO		2000		
IMPORTES	CONCEPTO	MATRIZ	ASIGNACION	Total general
		HIELO	OPROMAR	
GASTO/INGRESO		PRESUPUESTO	PRESUPUESTO	
GASTO	APROVISIONAMIENTOS	-275.000	-210.000	-485.000
	ARRENDAMIENTOS	-400.000	-808.000	-1.208.000
	ASESORIAS	-50.000	-1.650.000	-1.700.000
	COMISIONES BANCOS	-50.000	-150.000	-200.000
	COMUNICACIONES	0	-1.300.000	-1.300.000
	ENVASES	0	-3.000.000	-3.000.000
	INTERES	-2.001.733	-220.000	-2.221.733
	OTROS GTOS FINANC.	-85.000	-150.000	-235.000
	MATERIAL OFICINA	0	-850.000	-850.000
	OTROS GASTOS	-25.000	-225.000	-250.000
	PERSONAL	-11.323.320	-30.595.184	-41.918.504
	PRESTAMO	-4.979.824	0	-4.979.824
	REPARACIONES	-800.000	-400.000	-1.200.000
	SEGURO	-205.000	-110.000	-315.000
	SUMINISTROS	-8.500.000	-280.000	-8.780.000
	TRANSPORTES	-100.000	0	-100.000
	TRIBUTOS	-90.000	-30.000	-120.000
	VIAJES DIETAS	0	-500.000	-500.000
Total GASTO		-28.884.877	-40.478.184	-69.363.061
INGRESO	CAJAS ASOCIADO	0	10.500.000	10.500.000
	CAJAS GRANSOLE	0	495.000	495.000
	CAJAS NO ASOCIADO	0	260.000	260.000
	CAJAS 25 L	0	2.186.000	2.186.000
	CUOTAS	0	14.808.000	14.808.000
	SERVICIO HIELO	34.732.547	0	34.732.547
	CAMARA FRESCO	1.800.000	0	1.800.000
	OTROS INGRESOS	0	4.600.000	4.600.000
	SUBVENCION OPP	0	0	0
Total INGRESO		36.532.547	32.849.000	69.381.547
Total general		7.647.670	-7.629.184	18.486

	1.999	2.000
CAJAS ASOCIADO GRANDE/MEDIANA	105	105
CAJAS ASOCIADO PEQUEÑA (Azul)	70	70
CAJAS NO ASOCIADO GRANDE/MEDIANA	130	130
CAJAS NO ASOCIADO PEQUEÑA (Azul)	80	80
CUOTA OPROMAR	45.000	45.000
HIELO	3,50	3,70



ASUNTO : ADECUACION DE LAS TRIPULACIONES MINIMAS EN SEGURIDAD DE LOS BUQUES PESQUEROS.

TEXTO : Adjunto, para su información y comentarios, fax que se remite al sector.

Tras las reuniones habidas en este centro directivo con representantes de cofradías y asociaciones de armadores, la Subdirección General de Tráfico Seguridad y Contaminación Marítima está elaborando el borrador de unos criterios con los que adaptar los cuadros indicadores de tripulación mínima de los pesqueros españoles al tipo de construcción y tecnología que la actividad pesquera incorpora en la actualidad.

Para ello hemos empezado estableciendo una primera clasificación básica agrupando los buques en tres categorías o tramos, Gran Altura, Altura, y Bajura o Litoral.

A continuación, proponemos que la división anterior sea acotada en función de la duración de las mareas, por entender que el tiempo de estancia en la mar es el primer condicionante que debe ser tenido en cuenta a la hora de establecer una tripulación mínima en seguridad marítima. De este modo asociaremos las mareas de duración superior a las dos semanas a la pesca de "gran altura", y las mareas de entre una y tres semanas a la pesca de "altura". En principio, se propone subdividir las pesquerías que pueden conocerse como "de bajura" o "litoral" (entre las que podría incluirse las "Costeras") en dos categorías, una para buques de mediano porte que se empleen en mareas de hasta una semana de duración, y otra u otras, para embarcaciones menores dedicadas a la pesca del día.

De cada uno de los grupos resultantes en principio podríamos realizar una subdivisión por tramos de eslora, por ser esta la medida limitadora en las titulaciones establecidas en la normativa más reciente. Ello sin perder de vista que nos encontramos en un momento en que las "antiguas" titulaciones son aún mayoritarias entre los profesionales del sector, por lo que entendemos necesaria la convivencia de una acotación por tramos de eslora con otra división acotada por tramos de arqueo en TRB. Entendemos que el tamaño del buque es, desde el punto de vista de la seguridad marítima, un condicionante que debe ser tenido en cuenta a la hora de establecer no solo la titulación de los oficiales encargados sino también el número de marineros con que deben contar para auxiliares.

En lo que respecta a los titulados de máquinas consideramos que debe adecuarse la potencia señalada en los puntos 3, 4, 5 y 6 del art. 6º de la Orden de 14 de julio de 1964 hasta los límites fijados a las titulaciones en la actualidad, adaptando el número y teniendo en cuenta los automatismos que tenga el buque.

Teniendo presente que en ningún caso podrán excederse las limitaciones propias de cada titulación, se contempla la posibilidad de que el total de titulados exigibles a bordo se limite a dos en el caso de coexistir polivalencia y automatismos.

A título orientativo, y con la idea de recibir sus oportunas sugerencias y comentarios, hemos preparado cuatro ejemplos de cómo podrían resultar los cuadros indicadores de tripulación mínima de buques de diferente tamaño dedicados a distintas clases de pesca.

- ⇒ Buque de E > 50 mts. dedicado a la pesca de Gran Altura :
 - 1 Capitán, 2 patronos, 2/3 mecánicos, 1 contramaestre, 3 marineros, 2 engrasadores, y 1 cocinero. TOTAL : 12/13
- ⇒ Buque de E < 50 mts. dedicado a la pesca de Altura :
 - 2 Patronos, 1 ó 2 mecánicos, 3 marineros, 1 ó 2 engrasadores : TOTAL 7/8
- ⇒ Embarcación de E < 20 mts., dedicado a la pesca litoral en mareas de 5/8 días :
 - 2 patronos, 1 ó 0 mecánico, 3 marineros . TOTAL 6/5
- ⇒ Embarcación de E < 20 mts. dedicada a faenas del día :
 - Patrón, 1 ó 0 mecánico, 2 marineros. TOTAL 3/4

Se trasladan estos criterios al objeto de recabar las observaciones que quieran realizar a los mismos, así como cualquier otra propuesta que quieran incluir en los criterios, que se analizarán posteriormente en una reunión a celebrar, en principio, en la semana del 5 al 9 de julio. Se ruega remita sus apreciaciones y propuestas antes de que finalice el presente mes de junio, para tenerlas presente en esta Subdirección General con anterioridad a la celebración de la reunión.

OPROMAR



ORGANIZACION DE PRODUCTORES
DE PESCA FRESCA DEL
PUERTO Y RIA DE MARIN (O.P.P. - 08)

ASUNTO: DELEGACION DE REPRESENTACION
EN LA ASISTENCIA A LA ASAMBLEA GENERAL
ORDINARIA DEL DIA 28/06/2.000

Don. JOSE A. PAZOS OTERO
Armador del buque G-DOS
perteneciente a esta Organización de Productores de
Pesca Fresca del Puerto y Ría de Marín :

Hace constar que, a través de lo dispuesto en el
Art.18 de los Estatutos vigentes, DELEGA su
representación para la asistencia a la ASAMBLEA
GENERAL ORDINARIA de la ORGANIZACION DE
PRODUCTORES DE PESCA FRESCA DEL PUERTO Y
RIA DE MARIN, -OPROMAR-, que se celebrará el
próximo día 28 de Junio, en :

Don ESTADIO ROSALES SANTIAGO

Marín a 28 de Junio de 2.000

Firma y Sello de la Empresa





ASOCIACION DE ARMADORES
DE BUQUES DE PESCA
MARIN

Puerto Pesquero
Puesto Nº 30 - Lonja
Apartado, 3
Telf. 88 21 69 - 88 21 41
Fax 88 31 78
36900 - MARIN
(Pontevedra)

ASUNTO: DELEGACION DE REPRESENTACION
EN LA ASISTENCIA A LA ASAMBLEA GENERAL
ORDINARIA DEL DIA 28/06/2.000

Don. JOSE A. PAZOS OTERO
Armador del buque R-DOS
perteneciente a esta Asociación de Armadores de
Buques de Pesca :

Hace constar que, a través de lo dispuesto en el
Art.18 de los Estatutos vigentes, DELEGA su
representación para la asistencia a la ASAMBLEA
GENERAL ORDINARIA de la ASOCIACION DE
ARMADORES DE BUQUES DE PESCA DE MARIN que
se celebrará el próximo día 28 de Junio, en :

Don ELADIO ROSALES SANTIAGO

Marin a 28 de Junio de 2.000

Firma y Sello de la Empresa





**ACTA DE LA ASAMBLEA GENERAL ORDINARIA CELEBRADA EL DIA 29
DE JUNIO DE 1.998.**

ASISTENTES

Senen Touza Ferrer
Santiago Iglesias Carballa
- AREASA
- BAHIA DE PORTOSANTO
Pesquera Laureano Santiago
Francisco Villanueva
Francisco Barreiro Fiel
Pesquera Agasan, S.L.
Manuel Lameiro Saramago
Jose Graña Soto
José Martínez Ferradás
Eladio Rosales Santiago

Delegan representación:

Farpomar, S.L.
Loiramar, S.L.
Santiago Pazos Moreira

En Marín a 29 de Junio de 1.998, en el Salón de Actos de esta Organización de Productores, bajo la presidencia de D. Senén Touza Ferrer, en 2ª Convocatoria a las 11:30 horas, se reúnen los productores al margen citados para celebrar **ASAMBLEA GENERAL ORDINARIA** para tratar los siguientes puntos incluidos en el

ORDEN DEL DIA

- 1.- Lectura y Aprobación si procede del Acta de la reunión anterior.
- 2.- Balance y Cuenta de Resultados del Ejercicio 1.997.
- 3.- Presupuesto ejercicio 1.998.
- 4.- Ruegos y Preguntas.

Primero.- Se procede a la lectura del Acta de la Asamblea General Ordinaria celebrada el 18 de Junio de 1.997, la cual fue aprobada por unanimidad.

Segundo.- Se procedió seguidamente a presentar el Balance y Cuenta de Resultados, así como la ejecución del Presupuesto de 1.997.

Presupuesto de Ingresos	64.500.972
Presupuesto de Ejecución Real	60.979.078
Deficit de Ingresos	3.520.892
Presupuesto de Gastos	64.500.972
Presupuesto de Ejecución Real	67.833.359
Mayores Gastos	3.332.387

Las partidas que han influido en esos mayores gastos han sido:

1º).- Mayor coste de suministros (energía, agua y canon de saneamiento), en 2.096.297 pesetas.

2º).- Mayor coste en la partida de trabajos realizados por otras empresas (trabajos de carretillero, subcontratados a DESEMAR, S.L.) en 1.260.000 pesetas.

En las restantes partidas las variaciones han sido poco significativas.

En cuanto al Presupuesto de Ingresos, la mayor variación estuvo motivada por no haberse ingresado importe alguno en la partida de Subvención OPP, al no haberse aprobado por la Xunta de Galicia la Orden de ayudas a las organizaciones profesionales del sector.

En consecuencia existe un deficit presupuestario de 6.854.281 pesetas y un resultado negativo de **2.565.206 pesetas.**

Se aprueba por unanimidad el Estado de Cuentas del Ejercicio 1.997.

Tercero.- Se procede a continuación a la presentación del Presupuesto de Ingresos y Gastos Consolidado del Ejercicio 1.998, que alcanza un total de 70.080.734 pesetas.

Para alcanzar ese presupuesto se realiza la siguiente propuesta de Cuotas y Servicios:

Subida de 1.000 pesetas de la cuota de OPRMAR y de 0.10 ptas. en el kilo de hielo (con efectos a partir del mes de Julio de 1.998).

Mantenimiento de precios en los demás servicios.

Se aprueba por unanimidad el presupuesto de Ingresos y Gastos para el ejercicio 1.998, así como la propuesta de cuotas para dicho ejercicio.

Y sin más asuntos que tratar se levantó la sesión siendo las 12:25 horas.

SEGUIMIENTO DEL PRESUPUESTO DE OPROMAR DURANTE 98

MATRIZ	(Todas)		
AÑO	98		
MPORTES		ASIGNACION	
GASTO/INGRESO	CONCEPTO	PRESUPUESTO	REAL
GASTO	APROVISIONAMIENTOS	-350.000	-523.084
	ARRENDAMIENTOS	-910.000	-452.794
	ASESORIAS	-1.473.000	-1.563.000
	COMISIONES BANCOS	-200.000	-159.391
	COMUNICACIONES	-1.100.000	-1.149.803
	ENVASES	-2.025.000	-1.883.030
	INTERES	-4.760.659	-4.273.822
	OTROS GTOS FINANC.	-450.000	-497.796
	MATERIAL OFICINA	-1.000.000	-798.557
	OTROS GASTOS	-285.000	-304.521
	PERSONAL	-41.377.330	-40.861.276
	PRESTAMO	-4.224.745	-4.331.607
	REPARACIONES	-435.000	-477.873
	SEGURO	-210.000	-211.170
	SUMINISTROS	-8.650.000	-9.014.176
	TRAB. OTRAS EMPRESA	-1.500.000	0
	TRANSPORTES	-350.000	-292.500
	TRIBUTOS	-280.000	-137.290
	VIAJES DIETAS	-500.000	-960.357
Total GASTO		-70.080.734	-67.892.047
INGRESO	CAJAS ASOCIADO	10.290.000	8.764.665
	CAJAS GRANSOLE	2.086.000	2.932.570
	CAJAS NO ASOCIADO	395.700	492.515
	CAJAS 25 L	4.256.000	3.126.830
	CUOTAS	13.972.000	13.882.000
	SERVICIO HIELO	28.500.000	31.641.183
	CAMARA FRESCO	2.000.000	1.835.527
	OTROS INGRESOS	3.781.034	3.814.689
	SUBVENCION OPP	4.800.000	853.654
Total INGRESO		70.080.734	67.343.633
TOTAL		0	-548.414

SEGUIMIENTO DEL PRESUPUESTO DE OPROMAR DURANTE 98

MATRIZ	HIELO		
AÑO	98		
MPORTES		ASIGNACION	
GASTO/INGRESO	CONCEPTO	PRESUPUESTO	REAL
GASTO	APROVISIONAMIENTO	-250.000	-298.119
	ARRENDAMIENTOS	-250.000	-23.297
	ASESORIAS	-49.500	-49.500
	COMISIONES BANCOS	-50.000	-39.847
	INTERES	-4.600.659	-4.126.932
	OTROS GTOS FINANC.	0	-194.567
	OTROS GASTOS	-40.000	-20.500
	PERSONAL	-10.577.282	-10.579.619
	PRESTAMO	-4.224.745	-4.224.745
	REPARACIONES	-250.000	-408.119
	SEGURO	-105.000	-105.585
	SUMINISTROS	-8.400.000	-8.781.139
	TRANSPORTES	-350.000	-292.500
	TRIBUTOS	-200.000	-57.580
Total GASTO		-29.347.186	-29.202.049
INGRESO	SERVICIO HIELO	28.500.000	31.641.183
	CAMARA FRESCO	2.000.000	1.835.527
Total INGRESO		30.500.000	33.476.710
TOTAL		1.152.814	4.274.661

PRESUPUESTO DE OPROMAR PARA EL AÑO 1.999

AÑO	99	
IMPORTES	ASIGNACION	
GASTO/INGRESO	CONCEPTO	PRESUPUESTO
GASTO	APROVISIONAMIENTOS	-450.000
	ARRENDAMIENTOS	-888.000
	ASESORIAS	-1.598.000
	COMISIONES BANCOS	-160.000
	COMUNICACIONES	-1.300.000
	ENVASES	-3.000.000
	INTERES	-3.008.523
	OTROS GTOS FINANC.	-125.000
	MATERIAL OFICINA	-800.000
	OTROS GASTOS	-245.500
	PERSONAL	-41.335.152
	PRESTAMO	-4.586.776
	REPARACIONES	-580.000
	SEGURO	-315.000
	SUMINISTROS	-8.950.000
	TRANSPORTES	-100.000
	TRIBUTOS	-118.000
	VIAJES DIETAS	-500.000
Total GASTO		-68.059.951
INGRESO	CAJAS ASOCIADO	8.925.000
	CAJAS GRANSOLE	1.577.500
	CAJAS NO ASOCIADO	195.000
	CAJAS 25 L	3.924.000
	CUOTAS	15.107.000
	SERVICIO HIELO	33.525.959
	CAMARA FRESCO	1.800.000
	OTROS INGRESOS	1.520.000
	SUBVENCION OPP	1.768.333
Total INGRESO		68.342.792
TOTAL		282.841

	1.998	1.999
CAJAS ASOCIADO GRANDE/MEDIANA	105	105
CAJAS ASOCIADO PEQUEÑA (Azul)	70	70
CAJAS NO ASOCIADO GRANDE/MEDIANA	130	130
CAJAS NO ASOCIADO PEQUEÑA (Azul)	80	80
CUOTA OPROMAR	45.000	45.000
HIELO	3,05	3,50



ASOCIACION DE ARMADORES
DE BUQUES DE PESCA
MARIN

Puerto Pesquero
Puesto N° 30 - Lonja
Apartado, 3
Telf. 88 21 69 - 88 21 41
Fax 88 31 78
36900 - MARIN
(Pontevedra)


ASUNTO: DELEGACION DE REPRESENTACION
EN LA ASISTENCIA A LA ASAMBLEA GENERAL
ORDINARIA DEL DIA 30/06/1.999

Don José Pousada Moldes
Armador del buque Pereira Molares
perteneciente a esta Asociación de Armadores de
Buques de Pesca :

Hace constar que, a través de lo dispuesto en el
Art.18 de los Estatutos vigentes, DELEGA su
representación para la asistencia a la ASAMBLEA
GENERAL ORDINARIA de la ASOCIACION DE
ARMADORES DE BUQUES DE PESCA DE MARIN que
se celebrará el próximo día 30 de Junio, en :

Don Eduardo Pérez Santomé

Marín a de Junio de 1.999



Handwritten text, possibly a signature or name, located in the upper middle section of the page.

Handwritten text, possibly a signature or name, located in the lower middle section of the page.

Handwritten text enclosed in a rectangular box, possibly a stamp or a specific signature, located at the bottom of the page.



ASOCIACION DE ARMADORES
DE BUQUES DE PESCA
MARIN

Puerto Pesquero
Puesto Nº 30 - Lonja
Apartado, 3
Telf. 88 21 69 - 88 21 41
Fax 88 31 78
36900 - MARIN
(Pontevedra)

ASUNTO: DELEGACION DE REPRESENTACION
EN LA ASISTENCIA A LA ASAMBLEA GENERAL
ORDINARIA DEL DIA 30/06/1.999

Don SANTIAGO PAZOS MOREIRA
Armador del buque MARBÁTICO
perteneciente a esta Asociación de Armadores de
Buques de Pesca :

Hace constar que, a través de lo dispuesto en el
Art.18 de los Estatutos vigentes, DELEGA su
representación para la asistencia a la ASAMBLEA
GENERAL ORDINARIA de la ASOCIACION DE
ARMADORES DE BUQUES DE PESCA DE MARIN que
se celebrará el próximo día 30 de Junio, en :

Don Eduardo Pérez Santomé

Marín a 30 de Junio de 1999



Firma y Sello de la Empresa

OPROMAR



ORGANIZACION DE PRODUCTORES
DE PESCA FRESCA DEL
PUERTO Y RIA DE MARIN (O.P.P. - 08)

ASUNTO: DELEGACION DE REPRESENTACION
EN LA ASISTENCIA A LA ASAMBLEA GENERAL
ORDINARIA DEL DIA 29/06/1.999

Don SANTIAGO PAZOS FLOREIRA
Armador del buque MAR BALTICO
perteneciente a esta Organización de Productores de
Pesca Fresca del Puerto y Ría de Marín

Hace constar que, a través de lo dispuesto en el
Art.18 de los Estatutos vigentes, DELEGA su
representación para la asistencia a la ASAMBLEA
GENERAL ORDINARIA de la ORGANIZACION DE
PRODUCTORES DE PESCA FRESCA DEL PUERTO Y
RIA DE MARIN, -OPROMAR-, que se celebrará el
próximo día 29 de Junio, en :

Don Eduardo Pérez Santomé

Marín a de Junio de 1.999

Firma y Sello de la Empresa



SEGUIMIENTO DEL PRESUPUESTO DE OPROMAR DURANTE 98

MATRIZ	(Todas)		
AÑO	98		
MPORTES		ASIGNACION	
GASTO/INGRESO	CONCEPTO	PRESUPUESTO	REAL
GASTO	APROVISIONAMIENTOS	-350.000	-523.084
	ARRENDAMIENTOS	-910.000	-452.794
	ASESORIAS	-1.473.000	-1.563.000
	COMISIONES BANCOS	-200.000	-159.391
	COMUNICACIONES	-1.100.000	-1.149.803
	ENVASES	-2.025.000	-1.883.030
	INTERES	-4.760.659	-4.273.822
	OTROS GROS FINANCIEROS	-450.000	-497.796
	MATERIAL OFICINA	-1.000.000	-798.557
	OTROS GASTOS	-285.000	-304.521
	PERSONAL	-41.377.330	-40.861.276 (13)
	PRESTAMO	-4.224.745	-4.331.607
	REPARACIONES	-435.000	-477.873
	SEGURO	-210.000	-211.170
	SUMINISTROS	-8.650.000	-9.014.176
	TRAB. OTRAS EMPRESAS	-1.500.000	0
	TRANSPORTES	-350.000	-292.500
	TRIBUTOS	-280.000	-137.290
	VIAJES DIETAS	-500.000	-960.357
Total GASTO		-70.080.734	-67.892.047
INGRESO	CAJAS ASOCIADO	10.290.000	8.764.665
	CAJAS GRANSOLE	2.086.000	2.932.570
	CAJAS NO ASOCIADO	395.700	492.515
	CAJAS 25 L	4.256.000	3.126.830
	CUOTAS	13.972.000	13.882.000
	SERVICIO HIELO	28.500.000	31.641.183
	CAMARA FRESCO	2.000.000	1.835.527
	OTROS INGRESOS	3.781.034	3.814.689
	SUBVENCION OPP	4.800.000	853.654
Total INGRESO		70.080.734	67.343.633
TOTAL		0	-548.414

SEGUIMIENTO DEL PRESUPUESTO DE OPROMAR DURANTE 98

MATRIZ	HIELO		
AÑO	98		
MPORTES		ASIGNACION	
GASTO/INGRESO	CONCEPTO	PRESUPUESTO	REAL
GASTO	APROVISIONAMIENTO	-250.000	-298.119
	ARRENDAMIENTOS	-250.000	-23.297
	ASESORIAS	-49.500	-49.500
	COMISIONES BANCOS	-50.000	-39.847
	INTERES	-4.600.659	-4.126.932
	OTROS GTOS FINANC.	0	-194.567
	OTROS GASTOS	-40.000	-20.500
	PERSONAL	-10.577.282	-10.579.619
	PRESTAMO	-4.224.745	-4.224.745
	REPARACIONES	-250.000	-408.119
	SEGURO	-105.000	-105.585
	SUMINISTROS	-8.400.000	-8.781.139
	TRANSPORTES	-350.000	-292.500
	TRIBUTOS	-200.000	-57.580
Total GASTO		-29.347.186	-29.202.049
INGRESO	SERVICIO HIELO	28.500.000	31.641.183
	CAMARA FRESCO	2.000.000	1.835.527
Total INGRESO		30.500.000	33.476.710
TOTAL		1.152.814	4.274.661

PRESUPUESTO DE OPROMAR PARA EL AÑO 1.999

AÑO	99	
IMPORTE	ASIGNACION	
GASTO/INGRESO	CONCEPTO	PRESUPUESTO
GASTO	APROVISIONAMIENTOS	-450.000
	ARRENDAMIENTOS	-888.000
	ASESORIAS	-1.598.000
	COMISIONES BANCOS	-160.000
	COMUNICACIONES	-1.300.000
	ENVASES	-3.000.000
	INTERES	-3.008.523
	OTROS GTOS FINANC.	-125.000
	MATERIAL OFICINA	-800.000
	OTROS GASTOS	-245.500
	PERSONAL	-41.335.152
	PRESTAMO	-4.586.776
	REPARACIONES	-580.000
	SEGURO	-315.000
	SUMINISTROS	-8.950.000
	TRANSPORTES	-100.000
	TRIBUTOS	-118.000
VIAJES DIETAS	-500.000	
Total GASTO		-68.059.951
INGRESO	CAJAS ASOCIADO	8.925.000
	CAJAS GRANSOLE	1.577.500
	CAJAS NO ASOCIADO	195.000
	CAJAS 25 L	3.924.000
	CUOTAS	15.107.000
	SERVICIO HIELO	33.525.959
	CAMARA FRESCO	1.800.000
	OTROS INGRESOS	1.520.000
SUBVENCION OPP	1.768.333	
Total INGRESO		68.342.792
TOTAL		282.841

	1.998	1.999
CAJAS ASOCIADO GRANDE/MEDIANA	105	105
CAJAS ASOCIADO PEQUEÑA (Azul)	70	70
CAJAS NO ASOCIADO GRANDE/MEDIANA	130	130
CAJAS NO ASOCIADO PEQUEÑA (Azul)	80	80
CUOTA OPROMAR	45.000	45.000
HIELO	3,05	3,50

SEGUIMIENTO DEL PRESUPUESTO DE OPROMAR DURANTE 98

MATRIZ	(Todas)		
AÑO	98		
MPORTES		ASIGNACION	
GASTO/INGRESO	CONCEPTO	PRESUPUESTO	REAL
GASTO	APROVISIONAMIENTOS	-350.000	-523.084
	ARRENDAMIENTOS	-910.000	-452.794
	ASESORIAS	-1.473.000	-1.563.000
	COMISIONES BANCOS	-200.000	-159.391
	COMUNICACIONES	-1.100.000	-1.149.803
	ENVASES	-2.025.000	-1.883.030
	INTERES	-4.760.659	-4.273.822
	OTROS Gtos FINANC.	-450.000	-497.796
	MATERIAL OFICINA	-1.000.000	-798.557
	OTROS GASTOS	-285.000	-304.521
	PERSONAL	-41.377.330	-40.861.276
	PRESTAMO	-4.224.745	-4.331.607
	REPARACIONES	-435.000	-477.873
	SEGURO.	-210.000	-211.170
	SUMINISTROS	-8.650.000	-9.014.176
	TRAB. OTRAS EMPRESA	-1.500.000	0
	TRANSPORTES	-350.000	-292.500
	TRIBUTOS	-280.000	-137.290
	VIAJES DIETAS	-500.000	-960.357
Total GASTO		-70.080.734	-67.892.047
INGRESO	CAJAS ASOCIADO	10.290.000	8.764.665
	CAJAS GRANSOLE	2.086.000	2.932.570
	CAJAS NO ASOCIADO	395.700	492.515
	CAJAS 25 L	4.256.000	3.126.830
	CUOTAS	13.972.000	13.882.000
	SERVICIO HIELO	28.500.000	31.641.183
	CAMARA FRESCO	2.000.000	1.835.527
	OTROS INGRESOS	3.781.034	3.814.689
	SUBVENCION OPP	4.800.000	853.654
Total INGRESO		70.080.734	67.343.633
TOTAL		0	-548.414

SEGUIMIENTO DEL PRESUPUESTO DE OPROMAR DURANTE 98

MATRIZ	HIELO		
AÑO	98		
MPORTES		ASIGNACION	
GASTO/INGRESO	CONCEPTO	PRESUPUESTO	REAL
GASTO	APROVISIONAMIENTO	-250.000	-298.119
	ARRENDAMIENTOS	-250.000	-23.297
	ASESORIAS	-49.500	-49.500
	COMISIONES BANCOS	-50.000	-39.847
	INTERES	-4.600.659	-4.126.932 ✓
	OTROS GTOS FINANC.	0	-194.567
	OTROS GASTOS	-40.000	-20.500
	PERSONAL	-10.577.282	-10.579.619
	PRESTAMO	-4.224.745	-4.224.745 ✓
	REPARACIONES	-250.000	-408.119
	SEGURO	-105.000	-105.585
	SUMINISTROS	-8.400.000	-8.781.139
	TRANSPORTES	-350.000	-292.500
	TRIBUTOS	-200.000	-57.580
Total GASTO		-29.347.186	-29.202.049
INGRESO	SERVICIO HIELO	28.500.000	31.641.183
	CAMARA FRESCO	2.000.000	1.835.527
Total INGRESO		30.500.000	33.476.710
TOTAL		1.152.814	4.274.661



PRESUPUESTO DE OPROMAR PARA EL AÑO 1.999

AÑO	99	
IMPORTES	ASIGNACION	
GASTO/INGRESO	CONCEPTO	PRESUPUESTO
GASTO	APROVISIONAMIENTOS	-450.000
	ARRENDAMIENTOS	-888.000
	ASESORIAS	-1.598.000
	COMISIONES BANCOS	-160.000
	COMUNICACIONES	-1.300.000
	ENVASES	-3.000.000
	INTERES	-3.008.523
	OTROS GTOS FINANC.	-125.000
	MATERIAL OFICINA	-800.000
	OTROS GASTOS	-245.500
	PERSONAL	-41.335.152
	PRESTAMO	-4.586.776
	REPARACIONES	-580.000
	SEGURO	-315.000
	SUMINISTROS	-8.950.000
	TRANSPORTES	-100.000
	TRIBUTOS	-118.000
VIAJES DIETAS	-500.000	
Total GASTO		-68.059.951
INGRESO	CAJAS ASOCIADO	8.925.000
	CAJAS GRANSOLE	1.577.500
	CAJAS NO ASOCIADO	195.000
	CAJAS 25 L	3.924.000
	CUOTAS	15.107.000
	SERVICIO HIELO	33.525.959
	CAMARA FRESCO	1.800.000
	OTROS INGRESOS	1.520.000
SUBVENCION OPP	1.768.333	
Total INGRESO		68.342.792
TOTAL		282.841

	1.998	1.999
CAJAS ASOCIADO GRANDE/MEDIANA	105	105
CAJAS ASOCIADO PEQUEÑA (Azul)	70	70
CAJAS NO ASOCIADO GRANDE/MEDIANA	130	130
CAJAS NO ASOCIADO PEQUEÑA (Azul)	80	80
CUOTA OPROMAR	45.000	45.000
HIELO	3,05	3,50

SEGUIMIENTO DEL PRESUPUESTO DE OPROMAR DURANTE 98

MATRIZ	(Todas)		
AÑO	98		
MPORTES		ASIGNACION	
GASTO/INGRESO	CONCEPTO	PRESUPUESTO	REAL
GASTO	APROVISIONAMIENTOS	-350.000	-523.084
	ARRENDAMIENTOS	-910.000	-452.794
	ASESORIAS	-1.473.000	-1.563.000
	COMISIONES BANCOS	-200.000	-159.391
	COMUNICACIONES	-1.100.000	-1.149.803
	ENVASES	-2.025.000	-1.883.030
	INTERES	-4.760.659	-4.273.822
	OTROS GROS FINANCIEROS	-450.000	-497.796
	MATERIAL OFICINA	-1.000.000	-798.557
	OTROS GASTOS	-285.000	-304.521
	PERSONAL	-41.377.330	-40.861.276
	PRESTAMO	-4.224.745	-4.331.607
	REPARACIONES	-435.000	-477.873
	SEGURO	-210.000	-211.170
	SUMINISTROS	-8.650.000	-9.014.176
	TRAB. OTRAS EMPRESA	-1.500.000	0
	TRANSPORTES	-350.000	-292.500
	TRIBUTOS	-280.000	-137.290
	VIAJES DIETAS	-500.000	-960.357
Total GASTO		-70.080.734	-67.892.047
INGRESO	CAJAS ASOCIADO	10.290.000	8.764.665
	CAJAS GRANSOLE	2.086.000	2.932.570
	CAJAS NO ASOCIADO	395.700	492.515
	CAJAS 25 L	4.256.000	3.126.830
	CUOTAS	13.972.000	13.882.000
	SERVICIO HIELO	28.500.000	31.641.183
	CAMARA FRESCO	2.000.000	1.835.527
	OTROS INGRESOS	3.781.034	3.814.689
	SUBVENCION OPP	4.800.000	853.654
Total INGRESO		70.080.734	67.343.633
TOTAL		0	-548.414

SEGUIMIENTO DEL PRESUPUESTO DE OPROMAR DURANTE 98

MATRIZ	HIELO		
AÑO	98		
MPORTES		ASIGNACION	
GASTO/INGRESO	CONCEPTO	PRESUPUESTO	REAL
GASTO	APROVISIONAMIENTO	-250.000	-298.119
	ARRENDAMIENTOS	-250.000	-23.297
	ASESORIAS	-49.500	-49.500
	COMISIONES BANCOS	-50.000	-39.847
	INTERES	-4.600.659	-4.126.932
	OTROS GTOS FINANC.	0	-194.567
	OTROS GASTOS	-40.000	-20.500
	PERSONAL	-10.577.282	-10.579.619
	PRESTAMO	-4.224.745	-4.224.745
	REPARACIONES	-250.000	-408.119
	SEGURO	-105.000	-105.585
	SUMINISTROS	-8.400.000	-8.781.139
	TRANSPORTES	-350.000	-292.500
	TRIBUTOS	-200.000	-57.580
Total GASTO		-29.347.186	-29.202.049
INGRESO	SERVICIO HIELO	28.500.000	31.641.183
	CAMARA FRESCO	2.000.000	1.835.527
Total INGRESO		30.500.000	33.476.710
TOTAL		1.152.814	4.274.661



PRESUPUESTO DE OPROMAR PARA EL AÑO 1.999

AÑO	99	
IMPORTES		ASIGNACION
GASTO/INGRESO	CONCEPTO	PRESUPUESTO
GASTO	APROVISIONAMIENTOS	-450.000
	ARRENDAMIENTOS	-888.000
	ASESORIAS	-1.598.000
	COMISIONES BANCOS	-160.000
	COMUNICACIONES	-1.300.000
	ENVASES	-3.000.000
	INTERES	-3.008.523
	OTROS GTOS FINANC.	-125.000
	MATERIAL OFICINA	-800.000
	OTROS GASTOS	-245.500
	PERSONAL	-41.335.152
	PRESTAMO	-4.586.776
	REPARACIONES	-580.000
	SEGURO	-315.000
	SUMINISTROS	-8.950.000
	TRANSPORTES	-100.000
	TRIBUTOS	-118.000
	VIAJES DIETAS	-500.000
Total GASTO		-68.059.951
INGRESO	CAJAS ASOCIADO	8.925.000
	CAJAS GRANSOLE	1.577.500
	CAJAS NO ASOCIADO	195.000
	CAJAS 25 L	3.924.000
	CUOTAS	15.107.000
	SERVICIO HIELO	33.525.959
	CAMARA FRESCO	1.800.000
	OTROS INGRESOS	1.520.000
	SUBVENCION OPP	1.768.333
Total INGRESO		68.342.792
TOTAL		282.841

	1.998	1.999
CAJAS ASOCIADO GRANDE/MEDIANA	105	105
CAJAS ASOCIADO PEQUEÑA (Azul)	70	70
CAJAS NO ASOCIADO GRANDE/MEDIANA	130	130
CAJAS NO ASOCIADO PEQUEÑA (Azul)	80	80
CUOTA OPROMAR	45.000	45.000
HIELO	3,05	3,50



SEGUIMIENTO DEL PRESUPUESTO DE OPROMAR DURANTE 98

MATRIZ	(Todas)		
AÑO	98		
MPORTES		ASIGNACION	
GASTO/INGRESO	CONCEPTO	PRESUPUESTO	REAL
GASTO	APROVISIONAMIENTOS	-350.000	-523.084
	ARRENDAMIENTOS	-910.000	-452.794
	ASESORIAS	-1.473.000	-1.563.000
	COMISIONES BANCOS	-200.000	-159.391
	COMUNICACIONES	-1.100.000	-1.149.803
	ENVASES	-2.025.000	-1.883.030
	INTERES	-4.760.659	-4.273.822
	OTROS Gtos FINANC.	-450.000	-497.796
	MATERIAL OFICINA	-1.000.000	-798.557
	OTROS GASTOS	-285.000	-304.521
	PERSONAL	-41.377.330	-40.861.276
	PRESTAMO	-4.224.745	-4.331.607
	REPARACIONES	-435.000	-477.873
	SEGURO	-210.000	-211.170
	SUMINISTROS	-8.650.000	-9.014.176
	TRAB. OTRAS EMPRESA	-1.500.000	0
	TRANSPORTES	-350.000	-292.500
	TRIBUTOS	-280.000	-137.290
	VIAJES DIETAS	-500.000	-960.357
Total GASTO		-70.080.734	-67.892.047
INGRESO	CAJAS ASOCIADO	10.290.000	8.764.665
	CAJAS GRANSOLE	2.086.000	2.932.570
	CAJAS NO ASOCIADO	395.700	492.515
	CAJAS 25 L	4.256.000	3.126.830
	CUOTAS	13.972.000	13.882.000
	SERVICIO HIELO	28.500.000	31.641.183
	CAMARA FRESCO	2.000.000	1.835.527
	OTROS INGRESOS	3.781.034	3.814.689
	SUBVENCION OPP	4.800.000	853.654
Total INGRESO		70.080.734	67.343.633
TOTAL		0	-548.414

SEGUIMIENTO DEL PRESUPUESTO DE OPROMAR DURANTE 98

MATRIZ	HIELO		
AÑO	98		
MPORTES		ASIGNACION	
GASTO/INGRESO	CONCEPTO	PRESUPUESTO	REAL
GASTO	APROVISIONAMIENTO	-250.000	-298.119
	ARRENDAMIENTOS	-250.000	-23.297
	ASESORIAS	-49.500	-49.500
	COMISIONES BANCOS	-50.000	-39.847
	INTERES	-4.600.659	-4.126.932
	OTROS GTOS FINANC.	0	-194.567
	OTROS GASTOS	-40.000	-20.500
	PERSONAL	-10.577.282	-10.579.619
	PRESTAMO	-4.224.745	-4.224.745
	REPARACIONES	-250.000	-408.119
	SEGURO	-105.000	-105.585
	SUMINISTROS	-8.400.000	-8.781.139
	TRANSPORTES	-350.000	-292.500
	TRIBUTOS	-200.000	-57.580
Total GASTO		-29.347.186	-29.202.049
INGRESO	SERVICIO HIELO	28.500.000	31.641.183
	CAMARA FRESCO	2.000.000	1.835.527
Total INGRESO		30.500.000	33.476.710
TOTAL		1.152.814	4.274.661

PRESUPUESTO DE OPROMAR PARA EL AÑO 1.999

AÑO	99	
IMPORTES		ASIGNACION
GASTO/INGRESO	CONCEPTO	PRESUPUESTO
GASTO	APROVISIONAMIENTOS	-450.000
	ARRENDAMIENTOS	-888.000
	ASESORIAS	-1.598.000
	COMISIONES BANCOS	-160.000
	COMUNICACIONES	-1.300.000
	ENVASES	-3.000.000
	INTERES	-3.008.523
	OTROS GTOS FINANC.	-125.000
	MATERIAL OFICINA	-800.000
	OTROS GASTOS	-245.500
	PERSONAL	-41.335.152
	PRESTAMO	-4.586.776
	REPARACIONES	-580.000
	SEGURO	-315.000
	SUMINISTROS	-8.950.000
	TRANSPORTES	-100.000
	TRIBUTOS	-118.000
	VIAJES DIETAS	-500.000
Total GASTO		-68.059.951
INGRESO	CAJAS ASOCIADO	8.925.000
	CAJAS GRANSOLE	1.577.500
	CAJAS NO ASOCIADO	195.000
	CAJAS 25 L	3.924.000
	CUOTAS	15.107.000
	SERVICIO HIELO	33.525.959
	CAMARA FRESCO	1.800.000
	OTROS INGRESOS	1.520.000
	SUBVENCION OPP	1.768.333
Total INGRESO		68.342.792
TOTAL		282.841

	1.998	1.999
CAJAS ASOCIADO GRANDE/MEDIANA	105	105
CAJAS ASOCIADO PEQUEÑA (Azul)	70	70
CAJAS NO ASOCIADO GRANDE/MEDIANA	130	130
CAJAS NO ASOCIADO PEQUEÑA (Azul)	80	80
CUOTA OPROMAR	45.000	45.000
HIELO	3,05	3,50



SEGUIMIENTO DEL PRESUPUESTO DE OPROMAR DURANTE 98

MATRIZ	(Todas)		
AÑO	98		
MPORTES		ASIGNACION	
GASTO/INGRESO	CONCEPTO	PRESUPUESTO	REAL
GASTO	APROVISIONAMIENTOS	-350.000	-523.084
	ARRENDAMIENTOS	-910.000	-452.794
	ASESORIAS	-1.473.000	-1.563.000
	COMISIONES BANCOS	-200.000	-159.391
	COMUNICACIONES	-1.100.000	-1.149.803
	ENVASES	-2.025.000	-1.883.030
	INTERES	-4.760.659	-4.273.822
	OTROS GROS FINANC.	-450.000	-497.796
	MATERIAL OFICINA	-1.000.000	-798.557
	OTROS GASTOS	-285.000	-304.521
	PERSONAL	-41.377.330	-40.861.276
	PRESTAMO	-4.224.745	-4.331.607
	REPARACIONES	-435.000	-477.873
	SEGURO	-210.000	-211.170
	SUMINISTROS	-8.650.000	-9.014.176
	TRAB. OTRAS EMPRESA	-1.500.000	0
	TRANSPORTES	-350.000	-292.500
	TRIBUTOS	-280.000	-137.290
	VIAJES DIETAS	-500.000	-960.357
Total GASTO		-70.080.734	-67.892.047
INGRESO	CAJAS ASOCIADO	10.290.000	8.764.665
	CAJAS GRANSOLE	2.086.000	2.932.570
	CAJAS NO ASOCIADO	395.700	492.515
	CAJAS 25 L	4.256.000	3.126.830
	CUOTAS	13.972.000	13.882.000
	SERVICIO HIELO	28.500.000	31.641.183
	CAMARA FRESCO	2.000.000	1.835.527
	OTROS INGRESOS	3.781.034	3.814.689
	SUBVENCION OPP	4.800.000	853.654
Total INGRESO		70.080.734	67.343.633
TOTAL		0	-548.414

SEGUIMIENTO DEL PRESUPUESTO DE OPROMAR DURANTE 98

MATRIZ	HIELO		
AÑO	98		
MPORTES		ASIGNACION	
GASTO/INGRESO	CONCEPTO	PRESUPUESTO	REAL
GASTO	APROVISIONAMIENTO	-250.000	-298.119
	ARRENDAMIENTOS	-250.000	-23.297
	ASESORIAS	-49.500	-49.500
	COMISIONES BANCOS	-50.000	-39.847
	INTERES	-4.600.659	-4.126.932
	OTROS GTOS FINANC.	0	-194.567
	OTROS GASTOS	-40.000	-20.500
	PERSONAL	-10.577.282	-10.579.619
	PRESTAMO	-4.224.745	-4.224.745
	REPARACIONES	-250.000	-408.119
	SEGURO	-105.000	-105.585
	SUMINISTROS	-8.400.000	-8.781.139
	TRANSPORTES	-350.000	-292.500
	TRIBUTOS	-200.000	-57.580
Total GASTO		-29.347.186	-29.202.049
INGRESO	SERVICIO HIELO	28.500.000	31.641.183
	CAMARA FRESCO	2.000.000	1.835.527
Total INGRESO		30.500.000	33.476.710
TOTAL		1.152.814	4.274.661

PRESUPUESTO DE OPROMAR PARA EL AÑO 1.999

AÑO	99	
IMPORTES		ASIGNACION
GASTO/INGRESO	CONCEPTO	PRESUPUESTO
GASTO	APROVISIONAMIENTOS	-450.000
	ARRENDAMIENTOS	-888.000
	ASESORIAS	-1.598.000
	COMISIONES BANCOS	-160.000
	COMUNICACIONES	-1.300.000
	ENVASES	-3.000.000
	INTERES	-3.008.523
	OTROS GTOS FINANC.	-125.000
	MATERIAL OFICINA	-800.000
	OTROS GASTOS	-245.500
	PERSONAL	-41.335.152
	PRESTAMO	-4.586.776
	REPARACIONES	-580.000
	SEGURO	-315.000
	SUMINISTROS	-8.950.000
	TRANSPORTES	-100.000
	TRIBUTOS	-118.000
	VIAJES DIETAS	-500.000
Total GASTO		-68.059.951
INGRESO	CAJAS ASOCIADO	8.925.000
	CAJAS GRANSOLE	1.577.500
	CAJAS NO ASOCIADO	195.000
	CAJAS 25 L	3.924.000
	CUOTAS	15.107.000
	SERVICIO HIELO	33.525.959
	CAMARA FRESCO	1.800.000
	OTROS INGRESOS	1.520.000
	SUBVENCION OPP	1.768.333
Total INGRESO		68.342.792
TOTAL		282.841

	1.998	1.999
CAJAS ASOCIADO GRANDE/MEDIANA	105	105
CAJAS ASOCIADO PEQUEÑA (Azul)	70	70
CAJAS NO ASOCIADO GRANDE/MEDIANA	130	130
CAJAS NO ASOCIADO PEQUEÑA (Azul)	80	80
CUOTA OPROMAR	45.000	45.000
HIELO	3,05	3,50

.

SEGUIMIENTO DEL PRESUPUESTO DE OPROMAR DURANTE 98

MATRIZ	(Todas)		
AÑO	98		
MPORTES		ASIGNACION	
GASTO/INGRESO	CONCEPTO	PRESUPUESTO	REAL
GASTO	APROVISIONAMIENTOS	-350.000	-523.084
	ARRENDAMIENTOS	-910.000	-452.794
	ASESORIAS	-1.473.000	-1.563.000
	COMISIONES BANCOS	-200.000	-159.391
	COMUNICACIONES	-1.100.000	-1.149.803
	ENVASES	-2.025.000	-1.883.030
	INTERES	-4.760.659	-4.273.822
	OTROS GROS FINANCI.	-450.000	-497.796
	MATERIAL OFICINA	-1.000.000	-798.557
	OTROS GASTOS	-285.000	-304.521
	PERSONAL	-41.377.330	-40.861.276
	PRESTAMO	-4.224.745	-4.331.607
	REPARACIONES	-435.000	-477.873
	SEGURO	-210.000	-211.170
	SUMINISTROS	-8.650.000	-9.014.176
	TRAB. OTRAS EMPRESA	-1.500.000	0
	TRANSPORTES	-350.000	-292.500
	TRIBUTOS	-280.000	-137.290
	VIAJES DIETAS	-500.000	-960.357
Total GASTO		-70.080.734	-67.892.047
INGRESO	CAJAS ASOCIADO	10.290.000	8.764.665
	CAJAS GRANSOLE	2.086.000	2.932.570
	CAJAS NO ASOCIADO	395.700	492.515
	CAJAS 25 L	4.256.000	3.126.830
	CUOTAS	13.972.000	13.882.000
	SERVICIO HIELO	28.500.000	31.641.183
	CAMARA FRESCO	2.000.000	1.835.527
	OTROS INGRESOS	3.781.034	3.814.689
	SUBVENCION OPP	4.800.000	853.654
Total INGRESO		70.080.734	67.343.633
TOTAL		0	-548.414

SEGUIMIENTO DEL PRESUPUESTO DE OPROMAR DURANTE 98

MATRIZ	HIELO		
AÑO	98		
MPORTES		ASIGNACION	
GASTO/INGRESO	CONCEPTO	PRESUPUESTO	REAL
GASTO	APROVISIONAMIENTO	-250.000	-298.119
	ARRENDAMIENTOS	-250.000	-23.297
	ASESORIAS	-49.500	-49.500
	COMISIONES BANCOS	-50.000	-39.847
	INTERES	-4.600.659	-4.126.932
	OTROS GTOS FINANC.	0	-194.567
	OTROS GASTOS	-40.000	-20.500
	PERSONAL	-10.577.282	-10.579.619
	PRESTAMO	-4.224.745	-4.224.745
	REPARACIONES	-250.000	-408.119
	SEGURO	-105.000	-105.585
	SUMINISTROS	-8.400.000	-8.781.139
	TRANSPORTES	-350.000	-292.500
	TRIBUTOS	-200.000	-57.580
Total GASTO		-29.347.186	-29.202.049
INGRESO	SERVICIO HIELO	28.500.000	31.641.183
	CAMARA FRESCO	2.000.000	1.835.527
Total INGRESO		30.500.000	33.476.710
TOTAL		1.152.814	4.274.661



PRESUPUESTO DE OPROMAR PARA EL AÑO 1.999

AÑO	99	
IMPORTE	ASIGNACION	
GASTO/INGRESO	CONCEPTO	PRESUPUESTO
GASTO	APROVISIONAMIENTOS	-450.000
	ARRENDAMIENTOS	-888.000
	ASESORIAS	-1.598.000
	COMISIONES BANCOS	-160.000
	COMUNICACIONES	-1.300.000
	ENVASES	-3.000.000
	INTERES	-3.008.523
	OTROS GTOS FINANC.	-125.000
	MATERIAL OFICINA	-800.000
	OTROS GASTOS	-245.500
	PERSONAL	-41.335.152
	PRESTAMO	-4.586.776
	REPARACIONES	-580.000
	SEGURO	-315.000
	SUMINISTROS	-8.950.000
	TRANSPORTES	-100.000
	TRIBUTOS	-118.000
	VIAJES DIETAS	-500.000
Total GASTO		-68.059.951
INGRESO	CAJAS ASOCIADO	8.925.000
	CAJAS GRANSOLE	1.577.500
	CAJAS NO ASOCIADO	195.000
	CAJAS 25 L	3.924.000
	CUOTAS	15.107.000
	SERVICIO HIELO	33.525.959
	CAMARA FRESCO	1.800.000
	OTROS INGRESOS	1.520.000
	SUBVENCION OPP	1.768.333
Total INGRESO		68.342.792
TOTAL		282.841

	1.998	1.999
CAJAS ASOCIADO GRANDE/MEDIANA	105	105
CAJAS ASOCIADO PEQUEÑA (Azul)	70	70
CAJAS NO ASOCIADO GRANDE/MEDIANA	130	130
CAJAS NO ASOCIADO PEQUEÑA (Azul)	80	80
CUOTA OPROMAR	45.000	45.000
HIELO	3,05	3,50

SEGUIMIENTO DEL PRESUPUESTO DE OPROMAR DURANTE 98

MATRIZ	(Todas)		
AÑO	98		
IMPORTES		ASIGNACION	
GASTO/INGRESO	CONCEPTO	PRESUPUESTO	REAL
GASTO	APROVISIONAMIENTOS	-350.000	-523.084
	ARRENDAMIENTOS	-910.000	-452.794
	ASESORIAS	-1.473.000	-1.563.000
	COMISIONES BANCOS	-200.000	-159.391
	COMUNICACIONES	-1.100.000	-1.149.803
	ENVASES	-2.025.000	-1.883.030
	INTERES	-4.760.659	-4.273.822
	OTROS GROS FINANCI.	-450.000	-497.796
	MATERIAL OFICINA	-1.000.000	-798.557
	OTROS GASTOS	-285.000	-304.521
	PERSONAL	-41.377.330	-40.861.276
	PRESTAMO	-4.224.745	-4.331.607
	REPARACIONES	-435.000	-477.873
	SEGURO	-210.000	-211.170
	SUMINISTROS	-8.650.000	-9.014.176
	TRAB. OTRAS EMPRESA	-1.500.000	0
	TRANSPORTES	-350.000	-292.500
	TRIBUTOS	-280.000	-137.290
	VIAJES DIETAS	-500.000	-960.357
Total GASTO		-70.080.734	-67.892.047
INGRESO	CAJAS ASOCIADO	10.290.000	8.764.665
	CAJAS GRANSOLE	2.086.000	2.932.570
	CAJAS NO ASOCIADO	395.700	492.515
	CAJAS 25 L	4.256.000	3.126.830
	CUOTAS	13.972.000	13.882.000
	SERVICIO HIELO	28.500.000	31.641.183
	CAMARA FRESCO	2.000.000	1.835.527
	OTROS INGRESOS	3.781.034	3.814.689
	SUBVENCION OPP	4.800.000	853.654
Total INGRESO		70.080.734	67.343.633
TOTAL		0	-548.414

SEGUIMIENTO DEL PRESUPUESTO DE OPROMAR DURANTE 98

MATRIZ	HIELO		
AÑO	98		
MPORTES		ASIGNACION	
GASTO/INGRESO	CONCEPTO	PRESUPUESTO	REAL
GASTO	APROVISIONAMIENTO	-250.000	-298.119
	ARRENDAMIENTOS	-250.000	-23.297
	ASESORIAS	-49.500	-49.500
	COMISIONES BANCOS	-50.000	-39.847
	INTERES	-4.600.659	-4.126.932
	OTROS GTOS FINANC.	0	-194.567
	OTROS GASTOS	-40.000	-20.500
	PERSONAL	-10.577.282	-10.579.619
	PRESTAMO	-4.224.745	-4.224.745
	REPARACIONES	-250.000	-408.119
	SEGURO	-105.000	-105.585
	SUMINISTROS	-8.400.000	-8.781.139
	TRANSPORTES	-350.000	-292.500
	TRIBUTOS	-200.000	-57.580
Total GASTO		-29.347.186	-29.202.049
INGRESO	SERVICIO HIELO	28.500.000	31.641.183
	CAMARA FRESCO	2.000.000	1.835.527
Total INGRESO		30.500.000	33.476.710
TOTAL		1.152.814	4.274.661

PRESUPUESTO DE OPROMAR PARA EL AÑO 1.999

AÑO	99	
IMPORTE	CONCEPTO	ASIGNACION PRESUPUESTO
GASTO	APROVISIONAMIENTOS	-450.000
	ARRENDAMIENTOS	-888.000
	ASESORIAS	-1.598.000
	COMISIONES BANCOS	-160.000
	COMUNICACIONES	-1.300.000
	ENVASES	-3.000.000
	INTERES	-3.008.523
	OTROS GTOS FINANC.	-125.000
	MATERIAL OFICINA	-800.000
	OTROS GASTOS	-245.500
	PERSONAL	-41.335.152
	PRESTAMO	-4.586.776
	REPARACIONES	-580.000
	SEGURO	-315.000
	SUMINISTROS	-8.950.000
	TRANSPORTES	-100.000
	TRIBUTOS	-118.000
	VIAJES DIETAS	-500.000
Total GASTO		-68.059.951
INGRESO	CAJAS ASOCIADO	8.925.000
	CAJAS GRANSOLE	1.577.500
	CAJAS NO ASOCIADO	195.000
	CAJAS 25 L	3.924.000
	CUOTAS	15.107.000
	SERVICIO HIELO	33.525.959
	CAMARA FRESCO	1.800.000
	OTROS INGRESOS	1.520.000
	SUBVENCION OPP	1.768.333
Total INGRESO		68.342.792
TOTAL		282.841

	1.998	1.999
CAJAS ASOCIADO GRANDE/MEDIANA	105	105
CAJAS ASOCIADO PEQUEÑA (Azul)	70	70
CAJAS NO ASOCIADO GRANDE/MEDIANA	130	130
CAJAS NO ASOCIADO PEQUEÑA (Azul)	80	80
CUOTA OPROMAR	45.000	45.000
HIELO	3,05	3,50

SEGUIMIENTO DEL PRESUPUESTO DE OPROMAR DURANTE 98

MATRIZ	(Todas)		
AÑO	98		
MPORTES		ASIGNACION	
GASTO/INGRESO	CONCEPTO	PRESUPUESTO	REAL
GASTO	APROVISIONAMIENTOS	-350.000	-523.084
	ARRENDAMIENTOS	-910.000	-452.794
	ASESORIAS	-1.473.000	-1.563.000
	COMISIONES BANCOS	-200.000	-159.391
	COMUNICACIONES	-1.100.000	-1.149.803
	ENVASES	-2.025.000	-1.883.030
	INTERES	-4.760.659	-4.273.822
	OTROS GTOS FINANC.	-450.000	-497.796
	MATERIAL OFICINA	-1.000.000	-798.557
	OTROS GASTOS	-285.000	-304.521
	PERSONAL	-41.377.330	-40.861.276
	PRESTAMO	-4.224.745	-4.331.607
	REPARACIONES	-435.000	-477.873
	SEGURO	-210.000	-211.170
	SUMINISTROS	-8.650.000	-9.014.176
	TRAB. OTRAS EMPRESA	-1.500.000	0
	TRANSPORTES	-350.000	-292.500
	TRIBUTOS	-280.000	-137.290
	VIAJES DIETAS	-500.000	-960.357
Total GASTO		-70.080.734	-67.892.047
INGRESO	CAJAS ASOCIADO	10.290.000	8.764.665
	CAJAS GRANSOLE	2.086.000	2.932.570
	CAJAS NO ASOCIADO	395.700	492.515
	CAJAS 25 L	4.256.000	3.126.830
	CUOTAS	13.972.000	13.882.000
	SERVICIO HIELO	28.500.000	31.641.183
	CAMARA FRESCO	2.000.000	1.835.527
	OTROS INGRESOS	3.781.034	3.814.689
	SUBVENCION OPP	4.800.000	853.654
Total INGRESO		70.080.734	67.343.633
TOTAL		0	-548.414

SEGUIMIENTO DEL PRESUPUESTO DE OPROMAR DURANTE 98

MATRIZ	HIELO		
AÑO	98		
MPORTES		ASIGNACION	
GASTO/INGRESO	CONCEPTO	PRESUPUESTO	REAL
GASTO	APROVISIONAMIENTO	-250.000	-298.119
	ARRENDAMIENTOS	-250.000	-23.297
	ASESORIAS	-49.500	-49.500
	COMISIONES BANCOS	-50.000	-39.847
	INTERES	-4.600.659	-4.126.932
	OTROS GTOS FINANC.	0	-194.567
	OTROS GASTOS	-40.000	-20.500
	PERSONAL	-10.577.282	-10.579.619
	PRESTAMO	-4.224.745	-4.224.745
	REPARACIONES	-250.000	-408.119
	SEGURO	-105.000	-105.585
	SUMINISTROS	-8.400.000	-8.781.139
	TRANSPORTES	-350.000	-292.500
	TRIBUTOS	-200.000	-57.580
Total GASTO		-29.347.186	-29.202.049
INGRESO	SERVICIO HIELO	28.500.000	31.641.183
	CAMARA FRESCO	2.000.000	1.835.527
Total INGRESO		30.500.000	33.476.710
TOTAL		1.152.814	4.274.661

PRESUPUESTO DE OPROMAR PARA EL AÑO 1.999

AÑO	99	
IMPORTES	ASIGNACION	
GASTO/INGRESO	CONCEPTO	PRESUPUESTO
GASTO	APROVISIONAMIENTOS	-450.000
	ARRENDAMIENTOS	-888.000
	ASESORIAS	-1.598.000
	COMISIONES BANCOS	-160.000
	COMUNICACIONES	-1.300.000
	ENVASES	-3.000.000
	INTERES	-3.008.523
	OTROS GTOS FINANC.	-125.000
	MATERIAL OFICINA	-800.000
	OTROS GASTOS	-245.500
	PERSONAL	-41.335.152
	PRESTAMO	-4.586.776
	REPARACIONES	-580.000
	SEGURO	-315.000
	SUMINISTROS	-8.950.000
	TRANSPORTES	-100.000
	TRIBUTOS	-118.000
	VIAJES DIETAS	-500.000
Total GASTO		-68.059.951
INGRESO	CAJAS ASOCIADO	8.925.000
	CAJAS GRANSOLE	1.577.500
	CAJAS NO ASOCIADO	195.000
	CAJAS 25 L	3.924.000
	CUOTAS	15.107.000
	SERVICIO HIELO	33.525.959
	CAMARA FRESCO	1.800.000
	OTROS INGRESOS	1.520.000
	SUBVENCION OPP	1.768.333
Total INGRESO		68.342.792
TOTAL		282.841

	1.998	1.999
CAJAS ASOCIADO GRANDE/MEDIANA	105	105
CAJAS ASOCIADO PEQUEÑA (Azul)	70	70
CAJAS NO ASOCIADO GRANDE/MEDIANA	130	130
CAJAS NO ASOCIADO PEQUEÑA (Azul)	80	80
CUOTA OPROMAR	45.000	45.000
HIELO	3,05	3,50

• Firmas para
de Lic:

- Mar Blanco
- Felix Villar
- Lorenar.

• Angel Maestro

• Polino - R

• Vicent J.

• Conca e Pilar

• J. Vidal

• Alejo

• Marcos Pardo

• Reyes Pardo, S.

• Adarce

• Pijo de Lantel

ASAMBLEA GENERAL ORDINARIA

1º Se aprueba y lee el acta de la anterior.

2º Se aprueba

3º Modificar la cuota de entrada en la
distribución, valor técnico.





En la villa de Marín, el día 10 de Junio de 1.999, a las 12,30 horas en la sede social de la ORGANIZACION DE PRODUCTORES DE PESCA FRESCA DEL PUERTO Y RÍA DE MARIN, se celebra ASAMBLEA GENERAL EXTRAORDINARIA, adoptándose los siguientes:

ACUERDOS :

Primero.- Se aprueba la cancelación del préstamo en vigor con CAIXA VIGO, por importe de 20.000.000 de pesetas, en el marco del Convenio suscrito en el año 1.998 por el FROM y las entidades financieras, aportándose por los actuales miembros de OPROMAR, la cantidad de 20.000.000 de pesetas, de la siguiente forma:

SETECIENTAS CINCUENTA MIL PESETAS (750.000 PTAS), corresponden a las aportaciones que realizan las empresas armadoras de los buques AREASA, JESUS DEL GRAN PODER y PEREIRA MOLARES, igualándose de esta forma a las aportaciones que en su día habían efectuado los restantes miembros de la Organización

DIECINUEVE MILLONES DOSCIENTAS CINCUENTA MIL PESETAS (19.250.000 PTAS), con arreglo al coeficiente de proporcionalidad que a continuación se detalla :

<u>EMPRESA</u>	<u>COEFICIENTE</u>
PESQUERA AGASAN, S.L.	13,22580
PESQUERA AMANECER, S.L.	6,61290
PESQUERA GONZAMAR, S.L.	4,95970
PESQUERÍAS GONZACOVE, S.L.	4,95970
JOSE GRAÑA SOTO	3,30650
PESCADOS ANA CRIS, S.L.	3,30650
JOSE DURAN PASTORIZA	3,30650
SANTIAGO PAZOS MOREIRA	3,30650
PESQUERA LAREANO SANTIAGO, S.L.	6,61290
LOIRAMAR, S.L.	3,30650
MANUEL LAMEIRO SARAMAGO	3,30650
JOSÉ GONZÁLEZ PÉREZ	3,30650
JUAN J. ROSALES CARREGAL	3,30650
JOSÉ SOAGE SANTA CLARA	3,30650
PIÑEIRO Y CALVAR, S.L.	3,30650
GAIVOTA, S.L.	3,30650
ROGUIMAR, S.L.	3,30650
SANTIAGO IGLESIAS CARBALLA	3,30650
ELADIO ROSALES SANTIAGO	3,30650
PESQUERÍAS MAR LOREN, S.L.	3,30650
BUQUE AREASA, C. DE B.	3,30650
FARPOMAR, S.L.	3,30650



FRANCISCO VILLANUEVA PIÑEIRO	3,30650
MARINOMAR, S.L.	3,30650 0,90650
FABAPESCA, S.L.	3,30650

Segundo.- Constituir en un plazo máximo de cinco años (fecha de vencimiento de la obligación de mantener los activos en poder de la Organización de Productores, como consecuencia de las obligaciones derivadas de las subvenciones que le fueron otorgadas por las distintas administraciones públicas), una sociedad anónima a la que se aportará el patrimonio neto de la Organización existente en ese momento, entregándose a los socios acciones por importe equivalente al porcentaje de participación definido en el apartado anterior.

El funcionamiento de la citada sociedad estará en conformidad con lo que se establezcan en los Estatutos y Normas de Régimen Interior que apruebe la Junta General de ccionistas.

Tercero.- En tanto en cuanto no se formalice la Sociedad, regirá el siguiente Regimen Transitorio, articulado en las siguientes normas:

PERIODO TRANSITORIO

A) Admisión

Cualquier buque que cumpla los requisitos exigidos podrá afiliarse a la Organización, estableciéndose a tal efecto una Cuota de Entrada Única de Un millón Quinientas Mil pesetas (1.500.000 pts). Dicha cuota podrá ser revisada anulamente por el Consejo de Administración.

B) Baja Voluntaria

El Buque o buques que causen baja voluntaria en esta Organización, no tendrán derecho a resarcimiento alguno de las cantidades aportadas por sus empresas armadoras, revertiendo tal cantidad en el fondo social. Dicho Fondo Social se prorrateará entre todos los miembros.

C) Baja por cambio de Puerto Base

Cualquier buque que se vea obligado a causar baja en esta Organización por cese de la actividad, al vender su buque para un puerto fuera de Marin, recuperará



de la Organización de Productores la aportación realizada según el acuerdo aprobado por la Asamblea General Extraordinaria de 10 de junio de 1999, revirtiendo todos sus derechos a la Organización, la cual lo redistribuirá entre los restantes socios.

D) Cese de Actividad

En el caso de que el Armador cese en la actividad al vender el buque para otra empresa armadora de Marín, el derecho continua inherente al buque, siendo el nuevo Armador socio de pleno derecho en la Organización.

E) Cese Definitivo

En caso de pérdida del buque por hundimiento o cese de actividad por desgüace los socios propietarios dispondrán de un plazo de 24 meses para la renovación del buque o buques. Dicho plazo podrá ser prorrogado, a instancias del interesado, previo acuerdo el Consejo Administrador.

Al margen de las expresadas, si existiera otra causa de cese definitivo justificada a criterio de esta Organización, podrán mantener la cualidad de socios de esta organización durante el mismo periodo de tiempo.

Transcurrido el mencionado plazo sin haber renovado la actividad se considerará a todos los efectos baja voluntaria de esta organización.

Cuarto.- Facultar al Presidente de la Organización, D.ELADIO ROSALES SANTIAGO, y al Director-Gerente, D.JUAN CARLOS MARTÍN FRAGUEIRO, para que eleven a público los acuerdos adoptados.

Y para que así conste, la efectividad de lo acordado, se suscribe la presente acta por todos los miembros adheridos a la Organización de Productores de Pesca Fresca del Puerto y Ría de marín.

SEGUIMIENTO DEL PRESUPUESTO DE OPROMAR DURANTE 98

MATRIZ	(Todas)		
AÑO	98		
MPORTES		ASIGNACION	
GASTO/INGRESO	CONCEPTO	PRESUPUESTO	REAL
GASTO	APROVISIONAMIENTOS	-350.000	-523.084
	ARRENDAMIENTOS	-910.000	-452.794
	ASESORIAS	-1.473.000	-1.563.000
	COMISIONES BANCOS	-200.000	-159.391
	COMUNICACIONES	-1.100.000	-1.149.803
	ENVASES	-2.025.000	-1.883.030
	INTERES	-4.760.659	-4.273.822
	OTROS GTOS FINANC.	-450.000	-497.796
	MATERIAL OFICINA	-1.000.000	-798.557
	OTROS GASTOS	-285.000	-304.521
	PERSONAL	-41.377.330	-40.861.276
	PRESTAMO	-4.224.745	-4.331.607
	REPARACIONES	-435.000	-477.873
	SEGURO	-210.000	-211.170
	SUMINISTROS	-8.650.000	-9.014.176
	TRAB. OTRAS EMPRESA	-1.500.000	0
	TRANSPORTES	-350.000	-292.500
	TRIBUTOS	-280.000	-137.290
	VIAJES DIETAS	-500.000	-960.357
Total GASTO		-70.080.734	-67.892.047
INGRESO	CAJAS ASOCIADO	10.290.000	8.764.665
	CAJAS GRANSOLE	2.086.000	2.932.570
	CAJAS NO ASOCIADO	395.700	492.515
	CAJAS 25 L	4.256.000	3.126.830
	CUOTAS	13.972.000	13.882.000
	SERVICIO HIELO	28.500.000	31.641.183
	CAMARA FRESCO	2.000.000	1.835.527
	OTROS INGRESOS	3.781.034	3.814.689
	SUBVENCION OPP	4.800.000	853.654
Total INGRESO		70.080.734	67.343.633
TOTAL		0	-548.414



SEGUIMIENTO DEL PRESUPUESTO DE OPROMAR DURANTE 98

MATRIZ	HIELO		
AÑO	98		
MPORTES		ASIGNACION	
GASTO/INGRESO	CONCEPTO	PRESUPUESTO	REAL
GASTO	APROVISIONAMIENTO	-250.000	-298.119
	ARRENDAMIENTOS	-250.000	-23.297
	ASESORIAS	-49.500	-49.500
	COMISIONES BANCOS	-50.000	-39.847
	INTERES	-4.600.659	-4.126.932
	OTROS GTOS FINANC.	0	-194.567
	OTROS GASTOS	-40.000	-20.500
	PERSONAL	-10.577.282	-10.579.619
	PRESTAMO	-4.224.745	-4.224.745
	REPARACIONES	-250.000	-408.119
	SEGURO	-105.000	-105.585
	SUMINISTROS	-8.400.000	-8.781.139
	TRANSPORTES	-350.000	-292.500
	TRIBUTOS	-200.000	-57.580
Total GASTO		-29.347.186	-29.202.049
INGRESO	SERVICIO HIELO	28.500.000	31.641.183
	CAMARA FRESCO	2.000.000	1.835.527
Total INGRESO		30.500.000	33.476.710
TOTAL		1.152.814	4.274.661

APLICAR FONDOS	
Inversiones en chabola	180.895
Pagos Prestamo 129300	53.431
Pagos Prestamo 129292	53.431
Pagos Prestamo Hipotecario	4.224.745
Pagos Interes vencidos	794.895
Menor Deuda Provee.Inmovil	9.012.800
Menor Deuda Sub FROM	2.474.394
Mayores deudas a N/Favor	4.586.177
Mayor dinero en efectivo	11.778.094
Pago Remuneraciones Pedtes	1.738.084
Hac.Publica Deudora	1.498.665
Menor Deuda Hac.Pub. IRPF	214.874
Menor deuda Seg Social	843.626
	37.454.111

ORIGEN FONDOS	
Subvenciones Carretillas	12.283.800
Subvenciones Chabolas	4.473.169
Deudas E.N. Estribela	5.220.000
Mayor Deudas Betico Galaica	4.499.374
Mayor deuda con Proveedores	2.564.850
Mayor Acree.Harina	1.168.889
Anticipos Clientes	1.420.957
Compensar IVA del año 97	3.135.797
Existencias Envases	566.049
Existencias en Curso	6.518.109
	41.850.994

-4.396.883

Perdidas

AJUSTES

RDO CONTABLE (Beneficio) 10.055.825

Ajustes Contabilidad Negativos

Eliminar Subv.Capital -13.874.352
 Eliminar Ingre. Extra Grenco -12.105.000
 Eliminar Venta chabolas -160.944.748
 Eliminar Activar chabola -7.614.027

Ajustes Contabilidad Positivos

Eliminar Amortizacion 18.847.819
 Eliminar Fondo Reversion 292.852
 Eliminar Variacion Exis. Chabola 160.944.748

Gastos extras prorrateo de Chabola	
Existencias en Curso	6.518.109
Construccion año 98	3.014.503
Gtos Repercutidos Chabolas	-1.823.983
Valor Inmovilizado Chabola	-7.614.027
Adjudicar al Presupuesto	94.602

Perdidas despues Ajustes -4.396.883

Ajustes Presupuesto Negativos

Amortizaciones Prestamos -4.331.607

Ajustes Presupuesto Positivos

Eliminar Variacion Existencias 566.049
 Eliminar Coste chabola 7.614.027

Gastos extras prorrateo de Chabola	
Existencias Iniciales	-167.462.857
Construccion año 98	-3.014.503
Repercutir Gastos	1.823.983
Valor Inmov. Chabola	7.614.027
Entregas de chabolas	160.944.748
Adjudicar al Presupuesto	-94.602

Rdo.Ejecucion Presupuesto -548.414

SEGUIMIENTO DEL PRESUPUESTO DE OPROMAR DURANTE 98

MATRIZ	OPROMAR		
AÑO	98		
MPORTES		ASIGNACION	
GASTO/INGRESO	CONCEPTO	PRESUPUESTO	REAL
GASTO	APROVISIONAMIENTOS	-100.000	-224.965
	ARRENDAMIENTOS	-660.000	-429.497
	ASESORIAS	-1.423.500	-1.513.500
	COMISIONES BANCOS	-150.000	-119.544
	COMUNICACIONES	-1.100.000	-1.149.803
	ENVASES	-2.025.000	-1.883.030
	INTERES	-160.000	-146.890
	OTROS GTOS FINANC.	-450.000	-303.229
	MATERIAL OFICINA	-1.000.000	-798.557
	OTROS GASTOS	-245.000	-284.021
	PERSONAL	-30.800.048	-30.281.657
	PRESTAMO	0	-106.862
	REPARACIONES	-185.000	-69.754
	SEGURO	-105.000	-105.585
	SUMINISTROS	-250.000	-233.037
	TRAB. OTRAS EMPRESA	-1.500.000	0
	TRANSPORTES	0	0
	TRIBUTOS	-80.000	-79.710
	VIAJES DIETAS	-500.000	-960.357
Total GASTO		-40.733.548	-38.689.998
INGRESO	CAJAS ASOCIADO	10.290.000	8.764.665
	CAJAS GRANSOLE	2.086.000	2.932.570
	CAJAS NO ASOCIADO	395.700	492.515
	CAJAS 25 L	4.256.000	3.126.830
	CUOTAS	13.972.000	13.882.000
	OTROS INGRESOS	3.781.034	3.814.689
	SUBVENCION OPP	4.800.000	853.654
Total INGRESO		39.580.734	33.866.923
TOTAL		-1.152.814	-4.823.075

SEGUIMIENTO DEL PRESUPUESTO DE OPROMAR DURANTE 98

MATRIZ	OPROMAR			
AÑO	98			
MPORTES		ASIGNACION	SECCION	
			REAL	TOTAL
GASTO/INGRESO	CONCEPTO	ABAJADORES	CAJAS	OFICINAS
GASTO	APROVISIONAMIENTOS	0	-224.965	0
	ARRENDAMIENTOS	-203.100	-203.100	-23.297
	ASESORIAS	-49.500	-49.500	-1.414.500
	COMISIONES BANCOS	-39.847	-39.847	-39.850
	COMUNICACIONES	0	0	-1.149.803
	ENVASES	0	-1.883.030	0
	INTERES	0	0	-146.890
	OTROS GTOS FINANC.	-101.076	-101.076	-101.077
	MATERIAL OFICINA	0	0	-798.557
	OTROS GASTOS	0	-24.618	-259.403
	PERSONAL	-2.686.704	-9.500.689	-18.094.264
	PRESTAMO	0	0	-106.862
	REPARACIONES	0	-9.875	-59.879
	SEGURO	0	0	-105.585
	SUMINISTROS	0	-233.037	0
	TRAB. OTRAS EMPRESA	0	0	0
	TRANSPORTES	0	0	0
	TRIBUTOS	0	0	-79.710
	VIAJES DIETAS	0	0	-960.357
Total GASTO		-3.080.227	-12.269.737	-23.340.034
INGRESO	CAJAS ASOCIADO	0	8.764.665	0
	CAJAS GRANSOLE	0	2.932.570	0
	CAJAS NO ASOCIADO	0	492.515	0
	CAJAS 25 L	0	3.126.830	0
	CUOTAS	0	0	13.882.000
	OTROS INGRESOS	0	0	3.814.689
	SUBVENCION OPP	0	0	853.654
Total INGRESO		0	15.316.580	18.550.343
TOTAL		-3.080.227	3.046.843	-4.789.691

PRESUPUESTO DE OPROMAR PARA EL AÑO 1.999

AÑO	99	
IMPORTES		ASIGNACION
GASTO/INGRESO	CONCEPTO	PRESUPUESTO
GASTO	APROVISIONAMIENTOS	-450.000
	ARRENDAMIENTOS	-888.000
	ASESORIAS	-1.598.000
	COMISIONES BANCOS	-160.000
	COMUNICACIONES	-1.300.000
	ENVASES	-3.000.000
	INTERES	-3.008.523
	OTROS GTOS FINANC.	-125.000
	MATERIAL OFICINA	-800.000
	OTROS GASTOS	-245.500
	PERSONAL	-41.335.152
	PRESTAMO	-4.586.776
	REPARACIONES	-580.000
	SEGURO	-315.000
	SUMINISTROS	-8.950.000
	TRANSPORTES	-100.000
	TRIBUTOS	-118.000
	VIAJES DIETAS	-500.000
Total GASTO		-68.059.951
INGRESO	CAJAS ASOCIADO	8.925.000
	CAJAS GRANSOLE	1.577.500
	CAJAS NO ASOCIADO	195.000
	CAJAS 25 L	3.924.000
	CUOTAS	15.107.000
	SERVICIO HIELO	33.525.959
	CAMARA FRESCO	1.800.000
	OTROS INGRESOS	1.520.000
	SUBVENCION OPP	1.768.333
Total INGRESO		68.342.792
TOTAL		282.841

	1.998	1.999
CAJAS ASOCIADO GRANDE/MEDIANA	105	105
CAJAS ASOCIADO PEQUEÑA (Azul)	70	70
CAJAS NO ASOCIADO GRANDE/MEDIANA	130	130
CAJAS NO ASOCIADO PEQUEÑA (Azul)	80	80
CUOTA OPROMAR	45.000	45.000
HIELO	3,05	3,50

**ESTIMACION INGRESOS
OPROMAR 1999**

	UNIDADES	PRECIO	PESETAS
CAJAS ASOCIADO desde Junio	46.171	110	5.078.810
CAJAS ASOCIADO hasta Mayo	38.829	105	4.077.045
CAJAS GRANSOLE desde Junio	2.675	110	294.250
CAJAS GRANSOLE hasta Mayo	1.825	105	191.625
CAJAS GRANSOLE NO desde Junio	5.024	130	653.120
CAJAS GRANSOLE NO hasta Mayo	3.476	130	451.880
CAJAS NO ASOCIADO desde Junio	880	130	114.400
CAJAS NO ASOCIADO hasta Mayo	620	130	80.600
CAJAS 25 L Asoc desde Junio	34.880	75	2.616.000
CAJAS 25 L Asoc hasta Mayo	13.120	70	918.400
CAJAS 25 L No Asoc desde Junio	0	85	0
CAJAS 25 L No Asoc hasta Mayo		80	0
CAJAS 25 L Gran Sol desde Junio	3.545	75	265.875
CAJAS 25 L Gran Sol hasta Mayo	2.455	70	171.850
CAJAS 25 L Gran Sol NO desde Junio	1.018	85	86.530
CAJAS 25 L Gran Sol NO hasta Mayo	782	80	62.560
CUOTA OPROMAR desde Junio	189	45.000	8.505.000
CUOTA OPROMAR hasta Mayo	130	45.000	5.850.000
ENVIO TELEMATICO desde Junio	56	8.000	448.000
ENVIO TELEMATICO hasta Mayo	38	8.000	304.000
HIELO hasta Mayo	3.672.509	3,05	11.201.152
HIELO hasta Mayo	38.095	3,80	144.761
CAMARA hasta Mayo			778.141
HIELO Junio <>	700.000	3,05	2.135.000
HIELO de Jul-Dic	5.669.396	3,50	19.842.886
HIELO de Jul-Dic	53.200	3,80	202.160
CAMARA de Jun-Dic			1.021.859

65.495.904

	UNIDADES	PRECIO	PESETAS
CAJAS ASOCIADO desde Junio	46.171	105	4.847.955
CAJAS ASOCIADO hasta Mayo	38.829	105	4.077.045
CAJAS GRANSOLE desde Junio	2.675	105	280.875
CAJAS GRANSOLE hasta Mayo	1.825	105	191.625
CAJAS GRANSOLE NO desde Junio	5.024	130	653.120
CAJAS GRANSOLE NO hasta Mayo	3.476	130	451.880
CAJAS NO ASOCIADO desde Junio	880	130	114.400
CAJAS NO ASOCIADO hasta Mayo	620	130	80.600
CAJAS 25 L Asoc desde Junio	34.880	70	2.441.600
CAJAS 25 L Asoc hasta Mayo	13.120	70	918.400
CAJAS 25 L No Asoc desde Junio	0	80	0
CAJAS 25 L No Asoc hasta Mayo		80	0
CAJAS 25 L Gran Sol desde Junio	3.545	70	248.150
CAJAS 25 L Gran Sol hasta Mayo	2.455	70	171.850
CAJAS 25 L Gran Sol NO desde Junio	1.018	80	81.440
CAJAS 25 L Gran Sol NO hasta Mayo	782	80	62.560
CUOTA OPROMAR desde Junio	189	45.000	8.505.000
CUOTA OPROMAR hasta Mayo	130	45.000	5.850.000
ENVIO TELEMATICO desde Junio	56	8.000	448.000
ENVIO TELEMATICO hasta Mayo	38	8.000	304.000
HIELO hasta Mayo	3.672.509	3,05	11.201.152
HIELO hasta Mayo	38.095	3,80	144.761
CAMARA hasta Mayo			778.141
HIELO Junio <>	700.000	3,05	2.135.000
HIELO de Jul-Dic	5.669.396	3,50	19.842.886
HIELO de Jul-Dic	53.200	3,80	202.160
CAMARA de Jun-Dic			1.021.859

65.054.459

Dinamica Cajas

PRODUCTO	ALQUILER CAJAS
SECCION	LITORAL

UNIDAD		AÑO							
DETALLE	MES	92	93	94	95	96	97	98	
25 LITROS	ENERO	0	0	0	0	2.317	844	3.389	
	FEBRERO	0	0	0	0	1.533	2.513	5.107	
	MARZO	0	0	0	0	969	2.388	4.696	
	ABRIL	0	0	0	0	700	3.337	3.254	
	MAYO	0	0	0	0	824	3.384	3.981	
	JUNIO	0	0	0	0	827	3.328	2.908	
	JULIO	0	0	0	454	764	2.978	4.141	
	AGOSTO	0	0	0	1.335	1.105	2.944	2.882	
	SEPTIEMBRE	0	0	0	892	1.869	3.248	4.104	
	OCTUBRE	0	0	0	882	2.702	3.810	3.765	
	NOVIEMBRE	0	0	0	1.927	2.215	3.562	3.421	
	DICIEMBRE	0	0	0	1.580	1.777	3.877	3.021	
Total 25 LITROS		0	0	0	7.070	17.602	36.213	44.669	
GRAN/MEDIA	ENERO	9.054	6.685	4.653	8.842	6.351	7.870	8.127	
	FEBRERO	11.450	8.353	5.558	9.279	9.410	8.850	9.202	
	MARZO	10.693	3.526	7.889	12.440	9.702	9.161	7.932	
	ABRIL	12.313	0	8.229	10.825	9.010	13.200	7.532	
	MAYO	8.878	2.113	6.479	10.956	10.252	9.892	6.967	
	JUNIO	10.131	9.872	7.694	9.484	9.501	8.344	5.870	
	JULIO	8.713	7.565	7.960	8.230	7.728	7.224	5.623	
	AGOSTO	7.838	6.683	7.674	7.398	8.625	6.623	5.548	
	SEPTIEMBRE	7.251	6.648	6.027	6.666	7.825	7.928	6.136	
	OCTUBRE	7.407	6.582	7.253	6.325	9.503	8.625	6.927	
	NOVIEMBRE	6.265	6.176	8.140	7.731	9.550	7.871	7.264	
	DICIEMBRE	7.686	5.369	9.371	5.728	7.498	7.778	6.345	
Total GRAN/MEDIA		107.679	69.572	86.927	103.904	104.955	103.366	83.473	
TOTAL		107.679	69.572	86.927	110.974	122.557	139.579	128.142	

Dinamica Cajas

PRODUCTO	ALQUILER CAJAS
SECCION	GRANSOL

UNIDAD		AÑO						
DETALLE	MES	92	93	94	95	96	97	98
25 LITROS	ENERO	0	0	0	0	1.711	2.916	1.425
	FEBRERO	0	0	0	0	761	1.797	1.687
	MARZO	0	0	0	0	3.354	2.941	3.359
	ABRIL	0	0	0	0	4.360	2.934	1.574
	MAYO	0	0	0	0	3.559	2.055	1.298
	JUNIO	0	0	0	0	2.130	2.625	1.660
	JULIO	0	0	0	0	1.771	1.070	1.045
	AGOSTO	0	0	0	1.814	1.930	1.630	982
	SEPTIEMBRE	0	0	0	667	2.835	1.635	672
	OCTUBRE	0	0	0	373	1.405	515	935
	NOVIEMBRE	0	0	0	869	2.022	1.768	582
	DICIEMBRE	0	0	0	430	2.080	1.823	145
Total 25 LITROS		0	0	0	4.153	27.918	23.709	15.364
GRAN/MEDIA	ENERO	4.919	2.635	5.066	4.265	1.099	1.657	1.402
	FEBRERO	3.279	3.738	4.947	1.361	1.221	1.336	1.304
	MARZO	4.148	3.774	7.091	730	2.739	1.247	1.665
	ABRIL	5.033	1.602	7.752	1.488	2.400	1.337	1.556
	MAYO	5.266	4.385	8.221	1.707	2.860	1.180	1.543
	JUNIO	5.459	4.542	7.431	600	2.080	1.780	1.428
	JULIO	4.486	4.551	5.360	1.075	1.947	762	1.111
	AGOSTO	4.070	3.590	5.886	901	1.538	897	1.153
	SEPTIEMBRE	4.050	3.692	4.031	895	2.560	1.147	1.008
	OCTUBRE	3.897	3.221	4.856	653	1.615	1.063	1.366
	NOVIEMBRE	3.480	4.054	4.971	909	1.950	1.530	707
	DICIEMBRE	3.960	4.354	4.346	867	1.888	1.523	1.122
Total GRAN/MEDIA		52.047	44.138	69.958	15.451	23.897	15.459	15.365
NO USO	ENERO	2.049	1.622	1.881	416	0	0	0
	FEBRERO	2.381	2.376	1.867	0	0	0	0
	MARZO	2.798	2.928	1.711	0	0	0	0
	ABRIL	2.116	1.622	1.099	0	0	0	0
	MAYO	1.775	697	1.232	0	0	0	0
	JUNIO	1.930	1.914	1.096	0	0	0	0
	JULIO	2.334	2.288	1.722	0	0	0	0
	AGOSTO	1.972	1.645	1.349	0	0	0	0
	SEPTIEMBRE	2.267	1.732	865	0	0	0	0
	OCTUBRE	2.573	1.698	1.238	0	0	0	0
	NOVIEMBRE	1.740	1.413	800	0	0	0	0
	DICIEMBRE	1.957	1.948	510	0	0	0	0
Total NO USO		25.892	21.883	15.370	416	0	0	0
TOTAL		77.939	66.021	85.328	20.020	51.815	39.168	30.729

Dinamica Cajas

PRODUCTO	ALQUILER CAJAS
SECCION	LIT. NO ASO

UNIDAD		AÑO						
DETALLE	MES	92	93	94	95	96	97	98
25 LITROS	ENERO	0	0	0	0	0	444	0
	FEBRERO	0	0	0	0	0	241	0
	MARZO	0	0	0	0	0	232	0
	ABRIL	0	0	0	0	0	191	0
	MAYO	0	0	0	0	0	15	0
	JUNIO	0	0	0	0	0	0	0
	JULIO	0	0	0	0	0	224	0
	AGOSTO	0	0	0	0	0	0	0
	SEPTIEMBRE	0	0	0	0	0	6	0
	OCTUBRE	0	0	0	0	0	0	0
	NOVIEMBRE	0	0	0	0	0	0	0
	DICIEMBRE	0	0	0	0	0	0	0
Total 25 LITROS		0	0	0	0	0	1.353	0
GRAN/MEDIA	ENERO	1.738	1.096	874	1.396	563	923	331
	FEBRERO	2.120	1.105	892	351	930	684	600
	MARZO	1.257	1.149	1.331	447	742	1.559	264
	ABRIL	1.335	361	985	1.038	1.805	1.367	408
	MAYO	1.347	759	645	866	1.020	752	249
	JUNIO	2.032	1.553	1.229	1.528	735	1.108	443
	JULIO	1.350	2.096	6.899	846	709	1.118	172
	AGOSTO	871	2.263	2.892	826	839	810	226
	SEPTIEMBRE	1.087	1.456	981	689	912	799	165
	OCTUBRE	790	1.640	1.566	1.080	925	1.365	540
	NOVIEMBRE	708	1.770	1.407	963	787	92	285
	DICIEMBRE	1.322	1.583	1.680	913	619	298	115
Total GRAN/MEDIA		15.957	16.831	21.381	10.943	10.586	10.875	3.798
TOTAL		15.957	16.831	21.381	10.943	10.586	12.228	3.798

Din. Cajas Pesetas

PRODUCTO	ALQUILER CAJAS
SECCION	(Todas)

PESETAS		AÑO							
DETALLE	MES	92	93	94	95	96	97	98	
25 LITROS	ENERO	0	0	0	0	241.680	278.700	337.980	
	FEBRERO	0	0	0	0	149.110	298.225	476.880	
	MARZO	0	0	0	0	280.995	365.085	566.100	
	ABRIL	0	0	0	0	328.900	424.940	338.960	
	MAYO	0	0	0	0	284.895	356.460	375.710	
	JUNIO	0	0	0	0	192.205	419.710	321.210	
	JULIO	0	0	0	27.240	164.775	303.230	368.720	
	AGOSTO	0	0	0	188.940	197.275	321.980	272.540	
	SEPTIEMBRE	0	0	0	93.540	305.760	345.790	334.970	
	OCTUBRE	0	0	0	75.300	266.955	304.300	332.400	
	NOVIEMBRE	0	0	0	167.760	276.605	373.800	281.460	
	DICIEMBRE	0	0	0	120.600	250.705	404.360	223.070	
Total 25 LITROS		0	0	0	673.380	2.939.860	4.196.580	4.230.000	
GRAN/MEDI	ENERO	1.267.670	924.340	983.720	1.301.380	775.310	1.073.075	1.058.150	
	FEBRERO	1.340.410	1.169.115	1.046.380	1.052.920	1.179.350	1.104.100	1.201.015	
	MARZO	1.266.385	791.615	1.499.940	1.304.790	1.336.850	1.240.700	1.060.730	
	ABRIL	1.468.405	201.715	1.551.720	1.294.295	1.366.625	1.630.675	1.025.555	
	MAYO	1.250.305	694.825	1.417.820	1.306.905	1.438.700	1.206.575	950.835	
	JUNIO	1.434.160	1.430.320	1.506.100	1.141.340	1.249.975	1.219.225	836.255	
	JULIO	1.168.900	1.311.820	2.000.680	985.495	1.056.125	988.870	748.330	
	AGOSTO	1.015.125	1.165.200	1.549.560	887.525	1.121.175	901.775	749.310	
	SEPTIEMBRE	997.075	1.075.760	1.002.980	800.975	1.152.500	1.058.609	785.245	
	OCTUBRE	960.070	1.045.460	1.253.760	792.510	1.227.425	1.212.015	965.640	
	NOVIEMBRE	833.170	1.111.880	1.317.140	936.360	1.251.125	1.016.415	891.680	
	DICIEMBRE	1.046.450	1.054.880	1.385.880	736.085	1.015.975	1.038.245	813.835	
Total GRAN/MEDIA		14.048.125	11.976.930	16.515.680	12.540.580	14.171.135	13.690.279	11.086.580	
TOTAL		14.048.125	11.976.930	16.515.680	13.213.960	17.110.995	17.886.859	15.316.580	

Dinamica Hielo

SERVICIO	(Todas)
SECCION	(Todas)
DETALLE	(Todas)

KILOS MES	AÑO			
	95	96	97	98
ENERO	578.485	514.704	650.792	711.955
FEBRER	488.304	757.827	606.701	704.014
MARZO	463.304	679.869	747.558	882.887
ABRIL	669.202	716.097	930.915	721.602
MAYO	543.118	654.104	729.724	932.536
JUNIO	527.103	721.598	800.234	930.547
JULIO	588.811	726.331	677.265	950.984
AGOSTO	523.676	920.105	875.253	921.542
SEPT	644.015	796.295	910.689	990.403
OCTU	562.304	685.883	933.630	1.011.904
NOVIEM	570.029	795.145	733.487	771.111
DICIEM	643.057	564.031	731.595	862.375
TOTAL	6.801.408	8.531.989	9.327.843	10.391.860



Air Treatment and Refrigeration Division

Greenco Ibérica, S.A.

Domicilio Social:
Ctra. de Bayona, 117
36213 Vigo
Apartado 685
36200 Vigo
Telf.: (986) 29 48 50*
Teléfax: (986) 23 87 30

C.I.F.: A-28.124.204

Por favor en sus pagos mencione nuestro número de factura.

FECHA: **Vigo, 5/11/97**
FACTURA Nº **1.563**

FORMA DE PAGO: **REPOSICION.**

N.º Referencia: **7TV5/10.207-0**
Cod. Cliente: **11.527**

ORGANIZACION PROD. PESCA FRESCA DEL PUERTO Y RIA DE MARIN
PUERTO PESQUERO, S/Nº
36.900 -MARIN-

SU REFERENCIA

CARGO: **FACTORIA**

C.I.F.: **G-36.044.790**

REFERENCIA	DESCRIPCION	CANT.	PRECIO UNITARIO	PRECIO TOTAL
	<p>Trabajos realizados en la Planta Frigorífica de la Factoría del epígrafe de acuerdo con su pedido, durante los días 7 y 8/10/97.</p> <p>Trabajos consistentes en:</p> <p>1.- Revisión y reparación del compresor RC-3.1.11 nº 93081491. Nº Horas 21.375 h.</p> <p>Materiales empleados según n/albaranes de entrega, que citamos a continuación cuyas copias adjuntamos debidamente firmadas.</p> <p>Nº Albarán 976.280 Nº Albarán 976.281 Nº Albarán 976.433</p> <p>Importe de la mano de obra empleada por n/personal en la realización de los trabajos arriba citados.....</p> <p>Gastos de desplazamiento.....</p> <p>Importe Ptas..... I.V.A. 16%</p> <p>TOTAL PESETAS.....</p> <p>NOTA: <u>SE LA ENVIAMOS HOY POR CORREO.</u></p>			<p>24.000.- 732.- <u>248.733.-</u> <u>273.465.-</u> <u>109.200.-</u> <u>14.320.-</u> <u>396.985.-</u> <u>63.518.-</u> <u>460.503.-</u></p>
BRUTO	BASE IMPONIBLE			IMPORTE TOTAL

PRESUPUESTO DE OPROMAR PARA EL AÑO 1.999

AÑO		99
IMPORTES	ASIGNACION	
GASTO/INGRESO	CONCEPTO	PRESUPUESTO
GASTO	APROVISIONAMIENTOS	-450.000
	ARRENDAMIENTOS	-888.000
	ASESORIAS	-1.598.000
	COMISIONES BANCOS	-160.000
	COMUNICACIONES	-1.300.000
	ENVASES	-3.000.000
	INTERES	-3.008.523
	OTROS GTOS FINANC.	-125.000
	MATERIAL OFICINA	-800.000
	OTROS GASTOS	-245.500
	PERSONAL	-41.335.152
	PRESTAMO	-4.586.776
	REPARACIONES	-580.000
	SEGURO	-315.000
	SUMINISTROS	-8.950.000
	TRANSPORTES	-100.000
	TRIBUTOS	-118.000
	VIAJES DIETAS	-500.000
Total GASTO		-68.059.951
INGRESO	CAJAS ASOCIADO	9.155.855
	CAJAS GRANSOLE	1.590.875
	CAJAS NO ASOCIADO	195.000
	CAJAS 25 L	4.121.215
	CUOTAS	15.107.000
	SERVICIO HIELO	33.525.959
	CAMARA FRESCO	1.800.000
	OTROS INGRESOS	1.520.000
	SUBVENCION OPP	1.768.333
Total INGRESO		68.784.237
TOTAL		724.286

	1.998	1.999
CAJAS ASOCIADO GRANDE/MEDIANA	105	110
CAJAS ASOCIADO PEQUEÑA (Azul)	70	75
CAJAS NO ASOCIADO GRANDE/MEDIANA	130	135
CAJAS NO ASOCIADO PEQUEÑA (Azul)	80	85
CUOTA OPROMAR	45.000	45.000
HIELO	3,05	3,50

**ESTIMACION INGRESOS
OPROMAR 1999**

	CANTIDADES	PRECIO		
CAJAS ASOCIADO	46.171	110	5.078.810	
CAJAS GRANSOLE	2.675	110	294.250	
CAJAS GRANSOLE NO	5.024	130	653.120	
CAJAS NO ASOCIADO	880	130	114.400	
CAJAS 25 L Asoc	34.880	75	2.616.000	
CAJAS 25 L No Asoc	0	85	0	
CAJAS 25 L Gran Sol	3.545	75	265.875	
CAJAS 25 L Gran Sol N	1.018	85	86.530	
CUOTA OPROMAR	189	45.000	8.505.000	
ENVIO TELEMATICO	56	8.000	448.000	
				18.061.985
				Estimado desde Junio
CAJAS ASOCIADO	38.829	105	4.077.045	
CAJAS GRANSOLE	1.825	105	191.625	
CAJAS GRANSOLE NO	3.476	130	451.880	
CAJAS NO ASOCIADO	620	130	80.600	
CAJAS 25 L Asoc	13.120	70	918.400	
CAJAS 25 L No Asoc		80	0	
CAJAS 25 L Gran Sol	2.455	70	171.850	
CAJAS 25 L Gran Sol N	782	80	62.560	
CUOTA OPROMAR	130	45.000	5.850.000	
ENVIO TELEMATICO	38	8.000	304.000	
				12.107.960
				Real hasta Mayo
SUBVENCION OPP	1		0	
OTROS INGRESOS	1		0	
HIELO hasta Mayo	3.672.509	3,05	11.201.152	
HIELO hasta Mayo	38.095	3,80	144.761	
CAMARA hasta Mayo			778.141	
HIELO Junio <>	700.000	3,05	2.135.000	
HIELO de Jul-Dic	5.669.396	3,50	19.842.886	
HIELO de Jul-Dic	53.200	3,80	202.160	
CAMARA de Jun-Dic			1.021.859	
			65.495.904	

*con cambios Precios
en cajas sps*



**ESTIMACION INGRESOS
OPROMAR 1999**

CAJAS ASOCIADO	46.171	105	4.847.955
CAJAS GRANSOLE	2.675	105	280.875
CAJAS GRANSOLE NO	5.024	130	653.120
CAJAS NO ASOCIADO	880	130	114.400
CAJAS 25 L Asoc	34.880	70	2.441.600
CAJAS 25 L No Asoc	0	80	0
CAJAS 25 L Gran Sol	3.545	70	248.150
CAJAS 25 L Gran Sol NO	1.018	80	81.440
CUOTA OPROMAR	189	45.000	8.505.000
ENVIO TELEMATICO	56	8.000	448.000

CAJAS ASOCIADO	38.829	105	4.077.045
CAJAS GRANSOLE	1.825	105	191.625
CAJAS GRANSOLE NO	3.476	130	451.880
CAJAS NO ASOCIADO	620	130	80.600
CAJAS 25 L Asoc	13.120	70	918.400
CAJAS 25 L No Asoc		80	0
CAJAS 25 L Gran Sol	2.455	70	171.850
CAJAS 25 L Gran Sol NO	782	80	62.560
CUOTA OPROMAR	130	45.000	5.850.000
ENVIO TELEMATICO	38	8.000	304.000

*SIN COMPROS en
Precios cajas*

SUBVENCION OPP	1		0
OTROS INGRESOS	1		0
HIELO hasta Mayo	3.672.509	3,05	11.201.152
HIELO hasta Mayo	38.095	3,80	144.761
CAMARA hasta Mayo			778.141
HIELO Junio <>	700.000	3,05	2.135.000
HIELO de Jul-Dic	5.669.396	3,50	19.842.886
HIELO de Jul-Dic	53.200	3,80	202.160
CAMARA de Jun-Dic			1.021.859

65.054.459

1510

1768

62342459


**PRESTAMO HIPOTECARIO CAIXA VIGO
FABRICA HIELO**

Capital Inicial 51.497.018
 Formalizacion 30/05/97
 Ultima Cuota 30/05/06
 Años duracion 9,01
 Años amortizacion 9
 Años carencia 0
 Interes Mibor + 2 ptos 8,25

Cuotas año 12
 Total cuotas 108

Cuota Fija	677.117
Total pago de intereses	21.631.637
Total pagos	73.128.655

Nº	CUOTA		INTERES		AMORTIZACIONES			
	Fecha	Mensual	Tipo	Importe mes	Mensual	Acumulada	Pendiente	
52	sep-98	677.117	8,25%	319.073	358.044	13.947.464	46.052.536	
53	oct-98	677.117	8,25%	316.611	360.506	14.307.970	45.692.030	
54	nov-98	677.117	8,25%	314.133	362.984	14.670.954	45.329.046	
55	dic-98	677.117	8,25%	311.637	365.480	15.036.434	44.963.566	
56	ene-99	677.117	8,25%	309.125	367.992	15.404.426	44.595.574	Prestamo Plazo Corto
57	feb-99	677.117	8,25%	306.595	370.522	15.774.948	44.225.052	4.586.772
58	mar-99	677.117	8,25%	304.047	373.070	16.148.018	43.851.982	Prestamo Plazo Largo
59	abr-99	677.117	8,25%	301.482	375.635	16.523.653	43.476.347	40.376.794
60	may-99	677.117	8,25%	298.900	378.217	16.901.870	43.098.130	
61	jun-99	677.117	8,25%	296.300	380.817	17.282.687	42.717.313	Intereses a Pagar Año 99
62	jul-99	677.117	8,25%	293.682	383.435	17.666.122	42.333.878	3.538.632
63	ago-99	677.117	8,25%	291.045	386.072	18.052.194	41.947.806	
64	sep-99	677.117	8,25%	288.391	388.726	18.440.920	41.559.080	
65	oct-99	677.117	8,25%	285.719	391.398	18.832.318	41.167.682	
66	nov-99	677.117	8,25%	283.028	394.089	19.226.407	40.773.593	
67	dic-99	677.117	8,25%	280.318	396.799	19.623.206	40.376.794	



		D E B E	31/12/98	31/12/97
G A S T O S				
CONSUMOS DE EXPLOTACION.....			185.732.782	8.792.998
60000	COMPRAS DE ENVASES		1.883.030	3.142.250
60100	COMPRAS PESCADO		6.429.378	3.528.066
60200	OTROS APROVISIONAMIENTOS		6.376.965	382.109
60300	CONSTRUCCION CHABOLAS		3.014.503	167.462.857
60700	TRAB.REALIZADOS O.EMPRESAS		0	2.160.000
61000	VARIACION DE EXISTENCIAS		566.049	419.427-
71000	VARIACION EXIS P. en CURSO		167.462.857	167.462.857-
GASTOS DE PERSONAL.....			40.861.276	36.391.671
SUELDOS SALARIOS Y ASIMILADOS.....			32.099.366	28.210.111
64000	SUELDOS Y SALARIOS		32.099.366	28.210.111
CARGAS SOCIALES.....			8.761.910	8.181.560
64200	S.SOCIAL CARGO EMPRESA		8.605.418	7.454.660
64900	OTROS GASTOS SOCIALES		156.492	726.900
DOTACIONES AMORTIZACION INMOBILIZADO.....			18.847.819	16.726.600
68201	DOT.AMORT. CONSTRUCCIONES		15.226.845	13.696.045
68203	DOT.AMORT. MAQUINARIAS		516.000	516.000
68205	DOT.AMORT. ENVASES PLASTICOS		1.650.000	1.650.000
68206	DOT.AMORT. MOBILIARIO/ENSERES		736.924	758.951
68207	DOT.AMORT. EQUIPO INFORMACION		115.650	105.604
68208	DOT.AMORT. ELEMEN.TRANSPORTE		602.400	0
OTROS GASTOS DE EXPLOTACION.....			17.828.522	16.286.271
62100	ARRENDAMIENTOS		452.794	869.564
62200	REPARACION Y CONSERVACION		627.873	421.392
62300	SERVICIOS DE PROFESIONALES		3.427.238	1.373.000
62400	TRANSPORTES		292.500	417.900
62500	PRIMAS DE SEGURO		211.170	207.710
62600	SERVICIOS BANCARIOS		159.391	199.595
62700	PUBLICIDAD Y PROPAGANDA		20.000	34.596
62701	RELACIONES PUBLICAS		147.459	100.923
62800	SUMINISTROS		9.014.176	9.146.297
62801	COMUNICACIONES		1.149.803	1.124.955
62900	VIAJES Y DESPLAZAMIENTOS		960.357	594.747
62901	MATERIAL DE OFICINA		798.557	883.643
62902	OTROS GASTOS DIVERSOS		137.062	333.230
63100	OTROS TRIBUTOS		137.290	285.867
69000	DOT. FONDO REVERSION		292.852	292.852
BENEFICIOS DE EXPLOTACION.....			0	0
GASTOS FINANCIEROS Y ASIMILADOS.....			4.771.618	7.504.018
POR OTRAS DEUDAS.....			4.771.618	7.504.018

D E B E		31/12/98	31/12/97
66300	INTERES DEUDAS PLAZO CORTO	4.273.822	6.611.900
66900	OTROS GASTOS FINANCIEROS	497.796	892.118
RESULTADOS FINANCIEROS POSITIVOS.....		0	0
BENEFICIOS ACTIVIDADES ORDINARIAS.....		0	0
GASTOS EXTRAORDINARIOS.....		6.211.733	2.067.469
67500	INDEMNIZACION FROM CEE 3796/92	6.211.733	2.067.469
RESULTADOS EXTRAORDINARIOS POSITIVOS.....		180.971.039	9.885.510
BENEFICIOS ANTES IMPUESTOS.....		10.055.825	0
RESULTADO DEL EJERCICIO.....		10.055.825	0

H A B E R

31/12/98

31/12/97

I N G R E S O S

	31/12/98	31/12/97
VENTAS DE EXPLOTACION.....	69.799.749-	64.489.984-
ALQUILER DE CAJAS.....	15.316.580-	17.842.859-
70000001 PLASTICO ASOCIADO	•11.891.495-	13.074.759-
70000002 PLASTICO GRAN SOL	•2.932.570-	3.182.540-
70000003 PLASTICO NO ASOCIADO	•492.515-	1.585.560-
SERVICIOS FABRICA.....	33.476.710-	30.047.842-
70001001 SERVICIO HIELO	•31.641.183-	28.035.994-
70001002 CAMARA DE CONSERVACION	•1.835.527-	2.011.848-
VENTAS PESCADO.....	6.609.459-	3.796.233-
70002 VENTAS PESCADO	•6.609.459-	3.796.233-
PRESTACIONES DE SERVICIOS.....	14.397.000-	12.815.000-
70501 PRESTACIONES DE GESTION	•14.397.000-	12.815.000-
RAPPELS SOBRE VENTAS.....	0	11.950
70900 RAPPELS SOBRE VENTAS	0	11.950
OTROS INGRESOS DE EXPLOTACION.....	18.426.844-	4.110.439-
70400 VENTA DE ENVASES Y EMBALAJES	0	1.670.000-
74000 SUBVENCIONES OFICIALES	•16.602.861-	2.402.639-
75900 INGRESOS SERVICIOS DIVERSOS	1.823.983-	37.800-
TRABAJOS RELIZADOS POR LA EMPRESA.....	7.614.027-	0
73002 TRAB.REALIZADOS EMPRESA I.MAT.	•7.614.027-	0
PERDIDAS DE EXPLOTACION.....	167.429.779	9.597.117
INGRESOS FINANCIEROS.....	1.286.183-	3.373-
OTROS INGRESOS FINANCIEROS.....	13.392-	3.373-
76900 OTROS INGRESOS FINANCIEROS	•13.392-	3.373-
BENEFICIOS EN INVERSIONES FINANCIERAS.....	1.272.791-	0
76000 INGRESOS INVERSION TEMPORALES	•1.272.791-	0
RESULTADOS FINANCIEROS NEGATIVOS.....	3.485.435	7.500.645
PERDIDAS DE LAS ACTIVIDADES ORDINARIAS.....	170.915.214	17.097.762
SUBVENCIONES CAPITAL TRANSF.RESULTADO.....	13.874.352-	11.952.979-
77500 SUBV. CAPITAL TRANS.RESULTADO	•13.874.352-	11.952.979-
INGRESOS EXTRAORDINARIOS.....	173.308.420-	0
77800 INGRESOS EXTRAORDINARIOS	173.308.420-	0
RESULTADOS EXTRAORDINARIOS NEGATIVOS.....	0	0
PERDIDAS ANTES DE IMPUESTOS.....	0	7.212.252
RESULTADO DEL EJERCICIO (PERDIDA).....	0	7.212.252

ACTIVO		31/12/98	31/12/97
INMOVILIZADO.....		115.437.572	126.490.469
INMOVILIZADO MATERIAL.....		115.130.572	126.183.469
22100	FABRICA HIELO,CAMARA, OFICINAS	161.620.763	161.620.763
22101	CONSTRUCCION CHABOLA PUERTO	7.794.922	0
22300	MAQUINARIA	4.300.000	4.300.000
22500	ENVASES PLASTICOS NORMALIZADOS	8.250.000	8.250.000
22600	MOBILIARIO	6.476.805	6.476.805
22700	EQUIPOS PROCESO INFORMACION	3.150.832	3.150.832
22800	ELEMENTOS DE TRANSPORTE	5.020.000	5.020.000
28201	A.AC. CONSTRUCCIONES	66.539.952-	51.313.107-
28203	A.AC. MAQUINARIA	1.548.000-	1.032.000-
28205	A. AC. ENVASES PLASTICOS	5.637.500-	3.987.500-
28206	A.AC. MOBILIARIO Y ENSERES	4.100.441-	3.363.517-
28207	A.AC. EQUIPOS PROCESO INFORMAC	3.054.457-	2.938.807-
28208	A.AC. ELEMEN. TRANSPORTES	602.400-	0
INMOVILIZADO FINANCIERO.....		307.000	307.000
260	FIANZAS CONSTITUIDAS LARGO	307.000	307.000
ACTIVO CIRCULANTE.....		32.019.233	185.326.370
ACCIONISTAS POR DESEMBOLSOS EXIGIDOS.....		750.000	750.000
45000009	REMESA CAJA RECIBOS HIELO	150.000	150.000
45700	RBOS. HIELO INCOBRADOS	600.000	600.000
EXISTENCIAS.....		5.354.367	173.383.273
32700	EXISTENCIAS ENVASES	5.354.367	5.920.416
33000	EXISTENCIAS PRODUCTOS CURSO	0	167.462.857
DEUDORES.....		15.548.204	12.954.156
43011	ARMADORES LITORAL	1.439.473	607.814
43012	ARMADORES PORTUGAL	538.886	290.084
43013	ARMADORES GRANSOL	317.720	329.958
43014	ARMADORES OTROS CALADEROS	30.670	0
44000	DEUDORES VARIOS	6.575.039	4.394.692
45000003	RBOS.A.COBRAR.C.A.M.V...	3.395.157	2.719.006
45511	INCOBRADOS LITORAL	425.763	340.270
45512	INCOBRADOS PORTUGAL	87.000	87.000
45513	INCOBRADOS GRAN SOL	168.346	79.650
45600	OTROS RECIBOS INCOBRADOS	51.600	0
46000	ANTICIPOS.PERSONAL.....	570.000	520.000
47000	HACIENDA PUBLICA DEUDOR IVA	115.711	3.251.508
47008	HAC.PUB. DEUDORA SUBVENCIONES	1.830.000	333.333
47300	HAC.PUB. RETENCIONES Y PAGOS	2.839	841
TESORERIA.....		10.023.978	1.761.059-
55300	CUENTA CON SOCIOS Y ADMINISTR.	542.911	530.598

A C T I V O		31/12/98	31/12/97
57000	CAJA.OPP.....	340.690	226.529
57200	BANCOS.CUENTA.CORRIENTE.	9.140.377	2.518.186-
AJUSTES PERIODIFICACION.....		342.684	0
58000	INTERESES PAGADOS ANTICIPADO	342.684	0
TOTAL ACTIVO.....		147.456.805	311.816.839

P A S I V O		31/12/98	31/12/97
FONDOS PROPIOS.....		10.084.716	20.140.541
CAPITAL SUSCRITO.....		15.145.686-	15.145.686-
10100	FONDO.SOCIAL.....	15.145.686-	15.145.686-
RESULTADOS EJERCICIOS ANTERIORES.....		35.286.227	28.073.975
12100	RDOS. NEGATIVOS ANTERIORES	35.286.227	28.073.975
PERDIDAS Y GANANCIAS.....		10.055.825-	7.212.252
INGRESOS DISTRIBUIR VARIOS EJERCICIOS.....		54.678.859-	51.796.242-
13000	SUBVENCIONES OFICIALES	54.678.859-	51.796.242-
PROVISIONES RIESGOS Y GASTOS.....		1.464.260-	1.171.408-
PROVISIONES RIESGOS Y GASTOS.....		1.464.260-	1.171.408-
14400	FONDO DE REVERSION	1.464.260-	1.171.408-
ACREEDORES LARGO PLAZO.....		40.376.794-	44.963.566-
17000	DEUDAS P/L ENTIDADES CREDITO	40.376.794-	44.963.566-
ACREEDORES CORTO PLAZO.....		61.021.608-	234.026.164-
ENTIDADES DE CREDITO.....		48.462.062-	60.405.588-
52000	PRESTAMOS P/CORTO ENTIDADES C.	24.586.772-	24.331.607-
52001	DEUDAS P/C. CREDITO DISPUESTO	2.034.152-	2.039.522-
521	DEUDAS A CORTO	21.181.138-	32.579.564-
52600	INTERES CORTO ENTIDADES CRED.	660.000-	1.454.895-
OTRAS DEUDAS NO COMERCIALES.....		2.862.806-	5.659.390-
46500	REMUNERACIONES.PENDIENTE	0	1.738.084-
47501	HAC. PUB. ACRREDOR RETENCIONES	1.357.947-	1.685.644-
47503	HAC.PUB. ACRREDOR DIVERSOS	112.823-	0
47600	S.SOCIAL ACREEDORA	899.036-	1.742.662-
52300	PROVEEDORES INMOVILIZADO CORTO	493.000-	493.000-
ACRREDORES COMERCIALES.....		9.696.740-	167.961.186-
40000	PROVEEDORES.....	4.946.727-	4.775.742-
40009	PROVEEDORES FACT.PDRES RECIBIR	2.393.865-	0
41000	ACREEDORES.VARIOS	2.303.139-	1.134.250-
41200	ACREEDORES DEVOL.SUBVENCIONES	53.009-	2.527.403-
43700	ANTICIPOS DEPARTAMENTOS	0	159.523.791-
TOTAL PASIVO.....		147.456.805-	311.816.839-

PRESUPUESTO DE OPROMAR PARA EL AÑO 1.999

AÑO		99
IMPORTES	ASIGNACION	
GASTO/INGRESO	CONCEPTO	PRESUPUESTO
GASTO	APROVISIONAMIENTOS	-450.000
	ARRENDAMIENTOS	-888.000
	ASESORIAS	-1.598.000
	COMISIONES BANCOS	-160.000
	COMUNICACIONES	-1.300.000
	ENVASES	-3.000.000
	INTERES	-3.008.523
	OTROS GTOS FINANC.	-125.000
	MATERIAL OFICINA	-800.000
	OTROS GASTOS	-245.500
	PERSONAL	-41.335.152
	PRESTAMO	-4.586.776
	REPARACIONES	-580.000
	SEGURO	-315.000
	SUMINISTROS	-8.950.000
	TRANSPORTES	-100.000
	TRIBUTOS	-118.000
	VIAJES DIETAS	-500.000
Total GASTO		-68.059.951
INGRESO	CAJAS ASOCIADO	9.155.855
	CAJAS GRANSOLE	1.590.875
	CAJAS NO ASOCIADO	195.000
	CAJAS 25 L	4.121.215
	CUOTAS	15.107.000
	SERVICIO HIELO	33.525.959
	CAMARA FRESCO	1.800.000
	OTROS INGRESOS	1.520.000
	SUBVENCION OPP	1.768.333
Total INGRESO		68.784.237
TOTAL		724.286

	1.998	1.999
CAJAS ASOCIADO GRANDE/MEDIANA	105	110
CAJAS ASOCIADO PEQUEÑA (Azul)	70	75
CAJAS NO ASOCIADO GRANDE/MEDIANA	130	135
CAJAS NO ASOCIADO PEQUEÑA (Azul)	80	85
CUOTA OPROMAR	45.000	45.000
HIELO	3,05	3,50

**ESTIMACION INGRESOS
OPROMAR 1999**

	CANTIDADES	PRECIO		
CAJAS ASOCIADO	46.171	110	5.078.810	
CAJAS GRANSOLE	2.675	110	294.250	18.061.985
CAJAS GRANSOLE NO	5.024	130	653.120	
CAJAS NO ASOCIADO	880	130	114.400	Estimado desde Junio
CAJAS 25 L Asoc	34.880	75	2.616.000	
CAJAS 25 L No Asoc	0	85	0	
CAJAS 25 L Gran Sol	3.545	75	265.875	
CAJAS 25 L Gran Sol N	1.018	85	86.530	
CUOTA OPROMAR	189	45.000	8.505.000	
ENVIO TELEMATICO	56	8.000	448.000	
<i>con CAMBIOS precios en CAJAS 25L</i>				
CAJAS ASOCIADO	38.829	105	4.077.045	
CAJAS GRANSOLE	1.825	105	191.625	12.107.960
CAJAS GRANSOLE NO	3.476	130	451.880	
CAJAS NO ASOCIADO	620	130	80.600	
CAJAS 25 L Asoc	13.120	70	918.400	Real hasta Mayo
CAJAS 25 L No Asoc		80	0	
CAJAS 25 L Gran Sol	2.455	70	171.850	
CAJAS 25 L Gran Sol N	782	80	62.560	
CUOTA OPROMAR	130	45.000	5.850.000	
ENVIO TELEMATICO	38	8.000	304.000	
SUBVENCION OPP	1		0	
OTROS INGRESOS	1		0	
HIELO hasta Mayo	3.672.509	3,05	11.201.152	
HIELO hasta Mayo	38.095	3,80	144.761	
CAMARA hasta Mayo			778.141	
HIELO Junio <>	700.000	3,05	2.135.000	
HIELO de Jul-Dic	5.669.396	3,50	19.842.886	
HIELO de Jul-Dic	53.200	3,80	202.160	
CAMARA de Jun-Dic			1.021.859	
			65.495.904	

**ESTIMACION INGRESOS
OPROMAR 1999**

CAJAS ASOCIADO	46.171	105	4.847.955
CAJAS GRANSOLE	2.675	105	280.875
CAJAS GRANSOLE NO	5.024	130	653.120
CAJAS NO ASOCIADO	880	130	114.400
CAJAS 25 L Asoc	34.880	70	2.441.600
CAJAS 25 L No Asoc	0	80	0
CAJAS 25 L Gran Sol	3.545	70	248.150
CAJAS 25 L Gran Sol NO	1.018	80	81.440
CUOTA OPROMAR	189	45.000	8.505.000
ENVIO TELEMATICO	56	8.000	448.000

CAJAS ASOCIADO	38.829	105	4.077.045
CAJAS GRANSOLE	1.825	105	191.625
CAJAS GRANSOLE NO	3.476	130	451.880
CAJAS NO ASOCIADO	620	130	80.600
CAJAS 25 L Asoc	13.120	70	918.400
CAJAS 25 L No Asoc		80	0
CAJAS 25 L Gran Sol	2.455	70	171.850
CAJAS 25 L Gran Sol NO	782	80	62.560
CUOTA OPROMAR	130	45.000	5.850.000
ENVIO TELEMATICO	38	8.000	304.000

SUBVENCION OPP	1		0
OTROS INGRESOS	1		0
HIELO hasta Mayo	3.672.509	3,05	11.201.152
HIELO hasta Mayo	38.095	3,80	144.761
CAMARA hasta Mayo			778.141
HIELO Junio <>	700.000	3,05	2.135.000
HIELO de Jul-Dic	5.669.396	3,50	19.842.886
HIELO de Jul-Dic	53.200	3,80	202.160
CAMARA de Jun-Dic			1.021.859

65.054.459
/ 510
1263
65.054.459

SN *CAJAS*
25 L Asoc

SEGUIMIENTO DEL PRESUPUESTO DE OPROMAR DURANTE 98

MATRIZ	(Todas)		
AÑO	98		
MPORTES		ASIGNACION	
GASTO/INGRESO	CONCEPTO	PRESUPUESTO	REAL
GASTO	APROVISIONAMIENTOS	-350.000	-523.084
	ARRENDAMIENTOS	-910.000	-452.794
	ASESORIAS	-1.473.000	-1.563.000
	COMISIONES BANCOS	-200.000	-159.391
	COMUNICACIONES	-1.100.000	-1.149.803
	ENVASES	-2.025.000	-1.883.030
	INTERES	-4.760.659	-4.273.822
	OTROS GTOS FINANC.	-450.000	-497.796
	MATERIAL OFICINA	-1.000.000	-798.557
	OTROS GASTOS	-285.000	-304.521
	PERSONAL	-41.377.330	-40.861.276
	PRESTAMO	-4.224.745	-4.331.607
	REPARACIONES	-435.000	-477.873
	SEGURO	-210.000	-211.170
	SUMINISTROS	-8.650.000	-9.014.176
	TRAB. OTRAS EMPRESA	-1.500.000	0
	TRANSPORTES	-350.000	-292.500
	TRIBUTOS	-280.000	-137.290
	VIAJES DIETAS	-500.000	-960.357
Total GASTO		-70.080.734	-67.892.047
INGRESO	CAJAS ASOCIADO	10.290.000	8.764.665
	CAJAS GRANSOLE	2.086.000	2.932.570
	CAJAS NO ASOCIADO	395.700	492.515
	CAJAS 25 L	4.256.000	3.126.830
	CUOTAS	13.972.000	13.882.000
	SERVICIO HIELO	28.500.000	31.641.183
	CAMARA FRESCO	2.000.000	1.835.527
	OTROS INGRESOS	3.781.034	3.814.689
	SUBVENCION OPP	4.800.000	853.654
Total INGRESO		70.080.734	67.343.633
TOTAL		0	-548.414

SEGUIMIENTO DEL PRESUPUESTO DE OPROMAR DURANTE 98

MATRIZ	HIELO		
AÑO	98		
MPORTES		ASIGNACION	
GASTO/INGRESO	CONCEPTO	PRESUPUESTO	REAL
GASTO	APROVISIONAMIENTO	-250.000	-298.119
	ARRENDAMIENTOS	-250.000	-23.297
	ASESORIAS	-49.500	-49.500
	COMISIONES BANCOS	-50.000	-39.847
	INTERES	-4.600.659	-4.126.932
	OTROS GTOS FINANC.	0	-194.567
	OTROS GASTOS	-40.000	-20.500
	PERSONAL	-10.577.282	-10.579.619
	PRESTAMO	-4.224.745	-4.224.745
	REPARACIONES	-250.000	-408.119
	SEGURO	-105.000	-105.585
	SUMINISTROS	-8.400.000	-8.781.139
	TRANSPORTES	-350.000	-292.500
	TRIBUTOS	-200.000	-57.580
Total GASTO		-29.347.186	-29.202.049
INGRESO	SERVICIO HIELO	28.500.000	31.641.183
	CAMARA FRESCO	2.000.000	1.835.527
Total INGRESO		30.500.000	33.476.710
TOTAL		1.152.814	4.274.661



PRESUPUESTO DE OPROMAR PARA EL AÑO 1.999

AÑO	99	
IMPORTES		ASIGNACION
GASTO/INGRESO	CONCEPTO	PRESUPUESTO
GASTO	APROVISIONAMIENTOS	-450.000
	ARRENDAMIENTOS	-888.000
	ASESORIAS	-1.598.000
	COMISIONES BANCOS	-160.000
	COMUNICACIONES	-1.300.000
	ENVASES	-3.000.000
	INTERES	-3.008.523
	OTROS GTOS FINANC.	-125.000
	MATERIAL OFICINA	-800.000
	OTROS GASTOS	-245.500
	PERSONAL	-41.335.152
	PRESTAMO	-4.586.776
	REPARACIONES	-580.000
	SEGURO	-315.000
	SUMINISTROS	-8.950.000
	TRANSPORTES	-100.000
	TRIBUTOS	-118.000
	VIAJES DIETAS	-500.000
Total GASTO		-68.059.951
INGRESO	CAJAS ASOCIADO	9.155.855
	CAJAS GRANSOLE	1.590.875
	CAJAS NO ASOCIADO	195.000
	CAJAS 25 L	4.121.215
	CUOTAS	15.107.000
	SERVICIO HIELO	33.525.959
	CAMARA FRESCO	1.800.000
	OTROS INGRESOS	1.520.000
	SUBVENCION OPP	1.768.333
Total INGRESO		68.784.237
TOTAL		724.286

	1.998	1.999
CAJAS ASOCIADO GRANDE/MEDIANA	105	110
CAJAS ASOCIADO PEQUEÑA (Azul)	70	75
CAJAS NO ASOCIADO GRANDE/MEDIANA	130	135
CAJAS NO ASOCIADO PEQUEÑA (Azul)	80	85
CUOTA OPROMAR	45.000	45.000
HIELO	3,05	3,50



**ESTIMACION INGRESOS
OPROMAR 1999**

	CANTIDADES	PRECIO		
CAJAS ASOCIADO	46.171	110	5.078.810	
CAJAS GRANSOLE	2.675	110	294.250	18.061.985
CAJAS GRANSOLE NO	5.024	130	653.120	
CAJAS NO ASOCIADO	880	130	114.400	Estimado desde Junio
CAJAS 25 L Asoc	34.880	75	2.616.000	
CAJAS 25 L No Asoc	0	85	0	
CAJAS 25 L Gran Sol	3.545	75	265.875	
CAJAS 25 L Gran Sol N	1.018	85	86.530	
CUOTA OPROMAR	189	45.000	8.505.000	
ENVIO TELEMATICO	56	8.000	448.000	
CAJAS ASOCIADO	38.829	105	4.077.045	
CAJAS GRANSOLE	1.825	105	191.625	12.107.960
CAJAS GRANSOLE NO	3.476	130	451.880	
CAJAS NO ASOCIADO	620	130	80.600	
CAJAS 25 L Asoc	13.120	70	918.400	Real hasta Mayo
CAJAS 25 L No Asoc		80	0	
CAJAS 25 L Gran Sol	2.455	70	171.850	
CAJAS 25 L Gran Sol N	782	80	62.560	
CUOTA OPROMAR	130	45.000	5.850.000	
ENVIO TELEMATICO	38	8.000	304.000	
SUBVENCION OPP	1		0	
OTROS INGRESOS	1		0	
HIELO hasta Mayo	3.672.509	3,05	11.201.152	
HIELO hasta Mayo	38.095	3,80	144.761	
CAMARA hasta Mayo			778.141	
HIELO Junio <>	700.000	3,05	2.135.000	
HIELO de Jul-Dic	5.669.396	3,50	19.842.886	
HIELO de Jul-Dic	53.200	3,80	202.160	
CAMARA de Jun-Dic			1.021.859	
			65.495.904	

Con cambios precios en cajas 25L

**ESTIMACION INGRESOS
OPROMAR 1999**

CAJAS ASOCIADO	46.171	105	4.847.955
CAJAS GRANSOLE	2.675	105	280.875
CAJAS GRANSOLE NO	5.024	130	653.120
CAJAS NO ASOCIADO	880	130	114.400
CAJAS 25 L Asoc	34.880	70	2.441.600
CAJAS 25 L No Asoc	0	80	0
CAJAS 25 L Gran Sol	3.545	70	248.150
CAJAS 25 L Gran Sol NO	1.018	80	81.440
CUOTA OPROMAR	189	45.000	8.505.000
ENVIO TELEMATICO	56	8.000	448.000

CAJAS ASOCIADO	38.829	105	4.077.045
CAJAS GRANSOLE	1.825	105	191.625
CAJAS GRANSOLE NO	3.476	130	451.880
CAJAS NO ASOCIADO	620	130	80.600
CAJAS 25 L Asoc	13.120	70	918.400
CAJAS 25 L No Asoc		80	0
CAJAS 25 L Gran Sol	2.455	70	171.850
CAJAS 25 L Gran Sol NO	782	80	62.560
CUOTA OPROMAR	130	45.000	5.850.000
ENVIO TELEMATICO	38	8.000	304.000

SUBVENCION OPP	1		0
OTROS INGRESOS	1		0
HIELO hasta Mayo	3.672.509	3,05	11.201.152
HIELO hasta Mayo	38.095	3,80	144.761
CAMARA hasta Mayo			778.141
HIELO Junio <>	700.000	3,05	2.135.000
HIELO de Jul-Dic	5.669.396	3,50	19.842.886
HIELO de Jul-Dic	53.200	3,80	202.160
CAMARA de Jun-Dic			1.021.859

65.054.459

/ 510

1263

65.054.459

*SIN COSTOS
RECURSOS*



SEGUIMIENTO DEL PRESUPUESTO DE OPROMAR DURANTE 98

MATRIZ	(Todas)		
AÑO	98		
MPORTES		ASIGNACION	
GASTO/INGRESO	CONCEPTO	PRESUPUESTO	REAL
GASTO	APROVISIONAMIENTOS	-350.000	-523.084
	ARRENDAMIENTOS	-910.000	-452.794
	ASESORIAS	-1.473.000	-1.563.000
	COMISIONES BANCOS	-200.000	-159.391
	COMUNICACIONES	-1.100.000	-1.149.803
	ENVASES	-2.025.000	-1.883.030
	INTERES	-4.760.659	-4.273.822
	OTROS GTOS FINANC.	-450.000	-497.796
	MATERIAL OFICINA	-1.000.000	-798.557
	OTROS GASTOS	-285.000	-304.521
	PERSONAL	-41.377.330	-40.861.276
	PRESTAMO	-4.224.745	-4.331.607
	REPARACIONES	-435.000	-477.873
	SEGURO	-210.000	-211.170
	SUMINISTROS	-8.650.000	-9.014.176
	TRAB. OTRAS EMPRESA	-1.500.000	0
	TRANSPORTES	-350.000	-292.500
	TRIBUTOS	-280.000	-137.290
	VIAJES DIETAS	-500.000	-960.357
Total GASTO		-70.080.734	-67.892.047
INGRESO	CAJAS ASOCIADO	10.290.000	8.764.665
	CAJAS GRANSOLE	2.086.000	2.932.570
	CAJAS NO ASOCIADO	395.700	492.515
	CAJAS 25 L	4.256.000	3.126.830
	CUOTAS	13.972.000	13.882.000
	SERVICIO HIELO	28.500.000	31.641.183
	CAMARA FRESCO	2.000.000	1.835.527
	OTROS INGRESOS	3.781.034	3.814.689
	SUBVENCION OPP	4.800.000	853.654
Total INGRESO		70.080.734	67.343.633
TOTAL		0	-548.414

SEGUIMIENTO DEL PRESUPUESTO DE OPROMAR DURANTE 98

MATRIZ	HIELO		
AÑO	98		
MPORTES		ASIGNACION	
GASTO/INGRESO	CONCEPTO	PRESUPUESTO	REAL
GASTO	APROVISIONAMIENTO	-250.000	-298.119
	ARRENDAMIENTOS	-250.000	-23.297
	ASESORIAS	-49.500	-49.500
	COMISIONES BANCOS	-50.000	-39.847
	INTERES	-4.600.659	-4.126.932
	OTROS GTOS FINANC.	0	-194.567
	OTROS GASTOS	-40.000	-20.500
	PERSONAL	-10.577.282	-10.579.619
	PRESTAMO	-4.224.745	-4.224.745
	REPARACIONES	-250.000	-408.119
	SEGURO	-105.000	-105.585
	SUMINISTROS	-8.400.000	-8.781.139
	TRANSPORTES	-350.000	-292.500
	TRIBUTOS	-200.000	-57.580
Total GASTO		-29.347.186	-29.202.049
INGRESO	SERVICIO HIELO	28.500.000	31.641.183
	CAMARA FRESCO	2.000.000	1.835.527
Total INGRESO		30.500.000	33.476.710
TOTAL		1.152.814	4.274.661

APLICAR FONDOS	
Inversiones en chabola	180.895
Pagos Prestamo 129300	53.431
Pagos Prestamo 129292	53.431
Pagos Prestamo Hipotecario	4.224.745
Pagos Interes vencidos	794.895
Menor Deuda Provee.Inmovil	9.012.800
Menor Deuda Sub FROM	2.474.394
Mayores deudas a N/Favor	4.586.177
Mayor dinero en efectivo	11.778.094
Pago Remuneraciones Pedtes	1.738.084
Hac.Publica Deudora	1.498.665
Menor Deuda Hac.Pub. IRPF	214.874
Menor deuda Seg Social	843.626
	37.454.111

ORIGEN FONDOS	
Subvenciones Carretillas	12.283.800
Subvenciones Chabolas	4.473.169
Deudas E.N. Estribela	5.220.000
Mayor Deudas Betico Galaica	4.499.374
Mayor deuda con Proveedores	2.564.850
Mayor Acree.Harina	1.168.889
Anticipos Clientes	1.420.957
Compensar IVA del año 97	3.135.797
Existencias Envases	566.049
Existencias en Curso	6.518.109
	41.850.994

-4.396.883
Perdidas

AJUSTES

RDO CONTABLE (Beneficio) 10.055.825

Ajustes Contabilidad Negativos

Eliminar Subv.Capital	-13.874.352
Eliminar Ingre. Extra Grecco	-12.105.000
Eliminar Venta chabolas	-160.944.748
Eliminar Activar chabola	-7.614.027

Ajustes Contabilidad Positivos

Eliminar Amortizacion	18.847.819
Eliminar Fondo Reversion	292.852
Eliminar Variacion Exis. Chabola	160.944.748

Perdidas despues Ajustes -4.396.883

Ajustes Presupuesto Negativos

Amortizaciones Prestamos -4.331.607

Ajustes Presupuesto Positivos

Eliminar Variacion Existencias	566.049
Eliminar Coste chabola	7.614.027

Rdo.Ejecucion Presupuesto -548.414

Gastos extras prorrateo de Chabola	
Existencias en Curso	6.518.109
Construccion año 98	3.014.503
Gtos Repercutidos Chabolas	-1.823.983
Valor Inmovilizado Chabola	-7.614.027
Adjudicar al Presupuesto	94.602

Gastos extras prorrateo de Chabola	
Existencias Iniciales	-167.462.857
Construccion año 98	-3.014.503
Repercutir Gastos	1.823.983
Valor Inmov. Chabola	7.614.027
Entregas de chabolas	160.944.748
Adjudicar al Presupuesto	-94.602

